



รายงานผลการติดตามและประเมินผล
แผนพัฒนาท้องถิ่น
(พ.ศ. 2561 – 2565)

ประจำปีงบประมาณ พ.ศ. 2565

เทศบาลตำบลหมูสี
อำเภอปากช่อง จังหวัดนครราชสีมา



ประกาศเทศบาลตำบลหมูสี

เรื่อง รายงานผลการติดตามและประเมินผลแผนพัฒนาเทศบาลตำบลหมูสี ประจำปี พ.ศ. ๒๕๖๕

อาศัยอำนาจตามความในระเบียบกระทรวงมหาดไทยว่าด้วยการจัดทำแผนพัฒนาขององค์กรปกครองส่วนท้องถิ่น พ.ศ. ๒๕๔๘ ข้อ ๒๙ กำหนดให้คณะกรรมการติดตามและประเมินผลแผนพัฒนาท้องถิ่น มีอำนาจหน้าที่กำหนดแนวทาง วิธีการในการติดตามและประเมินผลแผนพัฒนา ดำเนินการติดตามและประเมินผลแผนพัฒนา รายงานผลและเสนอความเห็นต่อผู้บริหารท้องถิ่น เพื่อให้ผู้บริหารท้องถิ่นเสนอต่อสภาท้องถิ่น คณะกรรมการพัฒนาท้องถิ่น พร้อมทั้งประกาศผลการติดตามและประเมินผลแผนพัฒนาท้องถิ่นให้ประชาชนในท้องถิ่นทราบในที่เปิดเผย

เพื่อให้การปฏิบัติเป็นไปตามระเบียบฯ เทศบาลตำบลหมูสีจึงขอประกาศรายงานผลการติดตามและประเมินผลแผนพัฒนาเทศบาลตำบลหมูสี ประจำปี พ.ศ. ๒๕๖๕ รายละเอียดตามเอกสารแนบท้ายประกาศ

จึงประกาศให้ทราบโดยทั่วกัน

ประกาศ ณ วันที่

๒๖ ธ.ค. ๒๕๖๕


(นายสมเกียรติ พยัคฆ์กุล)
นายกเทศมนตรีตำบลหมูสี

คำนำ

ด้วยระเบียบกระทรวงมหาดมหาดไทย ว่าด้วยการจัดทำแผนพัฒนาท้องถิ่นขององค์กรปกครองส่วนท้องถิ่น พ.ศ. 2548 และแก้ไขเพิ่มเติม ได้กำหนดให้มีการติดตามและประเมินผลแผนพัฒนาขององค์กรปกครองส่วนท้องถิ่น โดยคณะกรรมการติดตามและประเมินผลแผนมีหน้าที่ดำเนินการติดตามและประเมินผลแผนพัฒนาขององค์กรปกครองส่วนท้องถิ่น ซึ่งคณะกรรมการจะต้องดำเนินการกำหนดแนวทางวิธีการในการติดตามและประเมินผลแผนพัฒนา ดำเนินการติดตามและประเมินผลแผนพัฒนา รายงานผลและเสนอความเห็นที่ได้จากการติดตามและประเมินผลแผนพัฒนาต่อผู้บริหารท้องถิ่น เพื่อให้ผู้บริหารท้องถิ่นเสนอผลการติดตามและประเมินผลต่อสภาท้องถิ่น และคณะกรรมการพัฒนาท้องถิ่น พร้อมทั้งประกาศผลการติดตามและประเมินผลแผนพัฒนาท้องถิ่น ให้ประชาชนทราบในที่เปิดเผยภายในสิบห้าวันนับแต่วันที่ผู้บริหารท้องถิ่นเสนอผลการติดตามและประเมินผลดังกล่าว และต้องปิดประกาศไว้เป็นระยะเวลาไม่น้อยกว่าสามสิบวัน โดยอย่างน้อยปีละหนึ่งครั้งภายในเดือนธันวาคมของทุกปี

ดังนั้น เพื่อให้เป็นไปตามระเบียบกระทรวงมหาดมหาดไทยดังกล่าวคณะกรรมการติดตามและประเมินผลแผนพัฒนาท้องถิ่นเทศบาลตำบลหมูสี จึงได้ดำเนินการติดตามและประเมินผลแผนพัฒนาท้องถิ่นเทศบาลตำบลหมูสี ประจำปีงบประมาณ พ.ศ. 2565 เพื่อรายงานและเสนอความเห็นที่ได้จากการติดตามให้นายกเทศมนตรีทราบ คณะกรรมการหวังเป็นอย่างยิ่งว่ารายงานผลการติดตามฉบับนี้ จะสามารถเป็นประโยชน์อย่างยิ่งในการพัฒนาเทศบาล สามารถแก้ไขปัญหาให้กับประชาชนได้ และประชาชนเกิดความพึงพอใจสูงสุด

คณะกรรมการติดตามและประเมินผลแผนพัฒนา
เทศบาลตำบลหมูสี

ธันวาคม 2565

สารบัญ

รายการ	หน้า
รายงานผลการติดตามและประเมินผลแผนพัฒนาท้องถิ่น ประจำปีงบประมาณ พ.ศ. 2565	
ส่วนที่ 1 บทนำ	
1. ความสำคัญของการติดตามและประเมินผล	1
2. วัตถุประสงค์ของการติดตามและประเมินผล	1
3. ขั้นตอนในการติดตามและประเมินผล	1
4. เครื่องมือการติดตามและประเมินผล	2
5. ประโยชน์ของการติดตามและประเมินผล	3
ส่วนที่ 2 การติดตามและประเมินผล	
1.แนวทางการติดตามและประเมินผล ปีงบประมาณ พ.ศ. 2564	4
ส่วนที่ 3 ผลการวิเคราะห์การติดตามและประเมินผล	
1. การกำกับการจัดทำแผนพัฒนาท้องถิ่นขององค์กรปกครองส่วนท้องถิ่น	27
2. ผลการพิจารณาการติดตามและประเมินผลยุทธศาสตร์	28
3. ผลการพิจารณาการติดตามและประเมินผลโครงการ	31
4. การวิเคราะห์เชิงปริมาณ	37
5. การวิเคราะห์เชิงคุณภาพ	40
6. สรุปผลการวิเคราะห์การติดตามและประเมินผล	60
ส่วนที่ 4 สรุปผล ข้อเสนอแนะและข้อเสนอแนะ	
1. สรุปผลการพัฒนาท้องถิ่นในภาพรวม	63
2. ข้อเสนอแนะในการจัดทำแผนพัฒนาท้องถิ่นในอนาคต	63

๑. ความสำคัญของการติดตามและประเมินผล

การติดตามและประเมินผลแผนพัฒนาท้องถิ่น เป็นเครื่องมือที่จะช่วยให้ฝ่ายบริหาร สามารถปรับปรุงกระบวนการวางแผนและบริหารแผนด้วยการใช้ข้อมูลอย่างต่อเนื่อง ทำให้สามารถปรับสภาพการปฏิบัติให้เข้ากับสถานการณ์ที่เปลี่ยนแปลง สามารถควบคุมแผนและโครงการให้เป็นไปตามทิศทางที่กำหนดไว้ การติดตาม (Monitoring) และการประเมิน (Evaluation) เป็นกระบวนการที่แตกต่างกัน ซึ่งการติดตามหมายถึงกิจกรรมที่ทำเพื่อแสดงให้เห็นว่าเกิดอะไรขึ้นในภาคปฏิบัติ ด้วยการติดตามและบันทึกผลการปฏิบัติอย่างต่อเนื่อง เพื่อให้บรรลุวัตถุประสงค์ตามนโยบายและเป้าหมายซึ่งกำหนดไว้ในแผนงาน การติดตามผลสามารถเตือนถึงแนวโน้มที่ไม่ต้องการได้ล่วงหน้า ซึ่งทำให้เห็นความจำเป็นในการดำเนินการแก้ไข สำหรับการประเมินผล หมายถึง การวิเคราะห์ผลที่ได้จากการติดตามผลมาระยะหนึ่ง เพื่อประเมินความเปลี่ยนแปลงที่เกิดขึ้น เป็นไปตามวัตถุประสงค์และเป้าหมายของแผนหรือไม่ เป็นตัวชี้วัดว่าแผนงานที่ได้ดำเนินการไปแล้วนั้นให้ผลเป็นอย่างไร นำไปสู่ความสำเร็จตามแผนงานที่กำหนดไว้หรือไม่ ซึ่งผลที่ได้จากการติดตามและประเมินผลถือเป็นข้อมูลย้อนกลับที่สามารถนำไปใช้ในการปรับปรุงและตัดสินใจในการจัดทำแผนพัฒนาท้องถิ่น การวางแผนพัฒนาในปีต่อไป เพื่อให้เกิดผลสัมฤทธิ์สูงสุดต่อไป

๒. วัตถุประสงค์ของการติดตามและประเมินผล

(๑) เพื่อเป็นเครื่องมือในการบริหารขององค์กรปกครองส่วนท้องถิ่น ช่วยตอบสนองภารกิจตามอำนาจหน้าที่ของหน่วยงาน ปรับปรุงการปฏิบัติงานให้มีประสิทธิภาพดีขึ้น

(๒) เพื่อปรับปรุงแผนงาน การประเมินผลทำให้ทราบว่ามีความเหมาะสมต่อการนำไปปฏิบัติให้บรรลุวัตถุประสงค์เพียงใด

(๓) เพื่อให้สามารถตอบสนองความต้องการและแก้ไขปัญหาของประชาชนได้ดียิ่งขึ้น

(๔) เพื่อให้ทราบความก้าวหน้าการดำเนินงานตามระยะเวลาและเป้าหมายที่กำหนดไว้ สภาพผลการดำเนินงาน ตลอดจนปัญหา อุปสรรคในการพัฒนาท้องถิ่นตามภารกิจที่ได้กำหนดไว้

(๕) เพื่อเป็นข้อมูลสำหรับปรับปรุง แก้ไขข้อบกพร่องของการดำเนินงาน โครงการ การยกเลิกโครงการที่ไม่เหมาะสมหรือหมดความจำเป็นขององค์กรปกครองส่วนท้องถิ่น

๓. ขั้นตอนในการติดตามและประเมินผล

ขั้นตอนที่ ๑

ผู้บริหารท้องถิ่นแต่งตั้งคณะกรรมการติดตามและประเมินผลแผนพัฒนาท้องถิ่น ตามระเบียบกระทรวงมหาดไทย ว่าด้วยการจัดทำแผนพัฒนาขององค์กรปกครองส่วนท้องถิ่น พ.ศ. ๒๕๔๘ และแก้ไขเพิ่มเติม ซึ่งประกอบด้วย

(๑) สมาชิกสภาท้องถิ่นที่สภาท้องถิ่นคัดเลือกจำนวนสามคน

(๒) ผู้แทนประชาคมท้องถิ่นที่ประชาคมท้องถิ่นคัดเลือกจำนวนสองคน

(๓) ผู้แทนหน่วยงานที่เกี่ยวข้องที่ผู้บริหารท้องถิ่นคัดเลือกจำนวนสองคน

(๔) หัวหน้าส่วนการบริหารที่คัดเลือกกันเองจำนวนสองคน

(๕) ผู้ทรงคุณวุฒิที่ผู้บริหารท้องถิ่นคัดเลือกจำนวนสองคน

โดยให้คณะกรรมการเลือกกรรมการหนึ่งคนทำหน้าที่ประธานกรรมการ และกรรมการอีก
หนึ่งคนทำหน้าที่เลขานุการของคณะกรรมการ
กรรมการให้มีวาระอยู่ในตำแหน่งคราวละสี่ปี และอาจได้รับคัดเลือกอีกก็ได้

ขั้นตอนที่ ๒

ตามระเบียบกระทรวงมหาดไทย ว่าด้วยการจัดทำแผนพัฒนาขององค์กรปกครองส่วนท้องถิ่น
พ.ศ. ๒๕๔๘ และแก้ไขเพิ่มเติม ดังนี้

(๑) คณะกรรมการติดตามและประเมินผลแผนพัฒนาท้องถิ่น กำหนดแนวทาง วิธีการในการ
ติดตามและประเมินผลแผนพัฒนา

(๒) ดำเนินการติดตามและประเมินผลแผนพัฒนา

(๓) รายงานผลและเสนอความเห็นซึ่งได้จากการติดตามและประเมินผลแผนพัฒนาท้องถิ่นต่อ
ผู้บริหารท้องถิ่นเพื่อให้ผู้บริหารท้องถิ่นเสนอต่อสภาท้องถิ่น และคณะกรรมการพัฒนาท้องถิ่น พร้อมทั้ง
ประกาศผลการติดตามและประเมินผลแผนพัฒนาท้องถิ่นให้ประชาชนในท้องถิ่นทราบในที่เปิดเผยภายในสิบ
ห้าวันนับแต่วันรายงานผลและเสนอความเห็นดังกล่าว และต้องปิดประกาศไว้เป็นระยะเวลาไม่น้อยกว่าสามสิบ
วันโดยอย่างน้อยปีละหนึ่งครั้งภายในเดือนธันวาคมของทุกปี

ขั้นตอนที่ ๓

ตามระเบียบกระทรวงมหาดไทย ว่าด้วยการจัดทำแผนพัฒนาขององค์กรปกครองส่วนท้องถิ่น
พ.ศ. ๒๕๔๘ และแก้ไขเพิ่มเติม ข้อ ๓๐ ดังนี้

(๕) ผู้บริหารท้องถิ่นเสนอผลการติดตามและประเมินผลต่อสภาท้องถิ่น และคณะกรรมการ
พัฒนาท้องถิ่น พร้อมทั้งประกาศผลการติดตามและประเมินผลแผนพัฒนาท้องถิ่น ให้ประชาชนในท้องถิ่น
ทราบในที่เปิดเผยภายในสิบห้าวันนับแต่วันที่ผู้บริหารท้องถิ่นเสนอผลการติดตามและประเมินผลดังกล่าว
และต้องปิดประกาศไว้เป็นระยะเวลาไม่น้อยกว่าสามสิบวันโดยอย่างน้อยปีละหนึ่งครั้งภายในเดือนธันวาคมของ
ทุกปี

๔. เครื่องมือการติดตามและประเมินผล

(๑) การกำกับกับการจัดทำแผนพัฒนาท้องถิ่นขององค์กรปกครองส่วนท้องถิ่น

(๒) การติดตามและประเมินผลยุทธศาสตร์เพื่อความสอดคล้องแผนพัฒนาท้องถิ่น

(๓) การติดตามและประเมินผลโครงการเพื่อความสอดคล้องแผนพัฒนาท้องถิ่น

(๔) การวิเคราะห์เชิงปริมาณ

- จำนวนโครงการ และงบประมาณตามแผนพัฒนาท้องถิ่น

- ผลการดำเนินงานตามแผนพัฒนาท้องถิ่น รอบเดือนตุลาคม ๒๕๖๔ - กันยายน ๒๕๖๕

(๕) การวิเคราะห์เชิงคุณภาพ

- แบบสำรวจความพึงพอใจต่อผลการดำเนินงานของเทศบาลตำบลหมูสี ประจำปี ๒๕๖๕
- แบบสำรวจความพึงพอใจของประชาชนที่มีต่อการให้บริการของเทศบาลตำบลหมูสี

ประจำปี ๒๕๖๕ (โดยสถาบันวิจัยและพัฒนา มหาวิทยาลัยราชภัฏนครราชสีมา)

๕. ประโยชน์ของการติดตามและประเมินผล

(๑) ช่วยให้ทราบถึงข้อบกพร่องต่างๆ ของการดำเนินการโครงการตามแผนพัฒนาท้องถิ่น ทำให้แก้ปัญหาได้ถูกจุด และวางแผนในการจัดทำแผนพัฒนาท้องถิ่นในปีถัดๆ ไป

(๒) ทำให้ทราบถึงปัญหาและความต้องการที่แท้จริง สามารถจัดลำดับความสำคัญของปัญหา และแก้ไขทันที เพื่อนำไปสู่การพัฒนาองค์กร

(๓) เป็นเครื่องมือให้ผู้บริหารองค์กรประเมินผลกิจกรรม ว่ากิจกรรมใดได้ใช้ทรัพยากรเพียงพอที่จะปฏิบัติงานอย่างมีประสิทธิภาพและเพียงพอต่อความต้องการของประชาชนหรือไม่

นอกจากนี้ยังสามารถนำข้อมูลที่ได้จากการติดตามและประเมินผลแผน มาวิเคราะห์เชิงสถิติ เพื่อประโยชน์ในการวางแผนงาน พัฒนาได้ตรงตามนโยบาย

๑. สรุปผลการติดตามและประเมินผล ปีงบประมาณ พ.ศ. ๒๕๖๔

จากการติดตามและประเมินผลแผนพัฒนาของเทศบาลตำบลหมูสี สามารถสรุปได้ดังนี้

๑.๑ เทศบาลตำบลหมูสีได้ดำเนินการจัดทำแผนพัฒนาท้องถิ่น (พ.ศ. ๒๕๖๑-๒๕๖๕) เป็นไปด้วยความถูกต้องตามระเบียบกระทรวงมหาดไทย ว่าด้วยการจัดทำแผนพัฒนาขององค์กรปกครองส่วนท้องถิ่น พ.ศ. ๒๕๔๘ และแก้ไขเพิ่มเติม

๑.๒ เทศบาลตำบลหมูสี สามารถดำเนินงานได้ร้อยละของแผนพัฒนาท้องถิ่น (พ.ศ. ๒๕๖๑-๒๕๖๕) ดังนี้

* ปีงบประมาณ พ.ศ. ๒๕๖๔

- | | | |
|--------------------------------|-------|-------------|
| ➤ โครงการที่บรรจุในแผน | จำนวน | ๑๕๗ โครงการ |
| ➤ โครงการที่สามารถดำเนินการได้ | จำนวน | ๓๘ โครงการ |
| ➤ คิดเป็นร้อยละ | | ๒๔.๒๐ |

๒. แนวทางการติดตามและประเมินผล ปีงบประมาณ พ.ศ. ๒๕๖๕

การกำกับกำกับการจัดทำแผนพัฒนาท้องถิ่นขององค์กรปกครองส่วนท้องถิ่น

ประเด็นการประเมิน	มีการดำเนินการ	ไม่มีการดำเนินการ
ส่วนที่ ๑ คณะกรรมการพัฒนาท้องถิ่น		
๑. มีการจัดตั้งคณะกรรมการพัฒนาท้องถิ่นเพื่อจัดทำแผนพัฒนาท้องถิ่น		
๒. มีการจัดประชุมคณะกรรมการการพัฒนาท้องถิ่นเพื่อจัดทำแผนพัฒนาท้องถิ่น		
๓. มีการจัดประชุมอย่างต่อเนื่องสม่ำเสมอ		
๔. มีการจัดตั้งคณะกรรมการสนับสนุนการจัดทำแผนพัฒนาท้องถิ่น		
๕. มีการจัดประชุมคณะกรรมการสนับสนุนการจัดทำแผนพัฒนาท้องถิ่น		
๖. มีคณะกรรมการพัฒนาท้องถิ่นและประชาคมท้องถิ่นพิจารณา ร่างแผนพัฒนาท้องถิ่น		
ส่วนที่ ๒ การจัดทำแผนการพัฒนาท้องถิ่น		
๗. มีการรวบรวมข้อมูลและปัญหาสำคัญของท้องถิ่นมาจัดทำฐานข้อมูล		
๘. มีการเปิดโอกาสให้ประชาชนเข้ามามีส่วนร่วมในการจัดทำแผน		
๙. มีการวิเคราะห์ศักยภาพของท้องถิ่น (SWOT) เพื่อประเมินสถานภาพการพัฒนาท้องถิ่น		
๑๐. มีการกำหนดวิสัยทัศน์และภารกิจหลักการพัฒนาท้องถิ่นที่สอดคล้องกับศักยภาพของท้องถิ่น		
๑๑. มีการกำหนดวิสัยทัศน์และภารกิจหลักการพัฒนาท้องถิ่นที่สอดคล้องกับยุทธศาสตร์จังหวัด		
๑๒. มีการกำหนดจุดมุ่งหมายเพื่อการพัฒนาที่ยั่งยืน		
๑๓. มีการกำหนดเป้าหมายการพัฒนาท้องถิ่น		
๑๔. มีการกำหนดยุทธศาสตร์การพัฒนาและแนวทางการพัฒนา		
๑๕. มีการกำหนดยุทธศาสตร์ที่สอดคล้องกับยุทธศาสตร์ของจังหวัด		
๑๖. มีการอนุมัติและประกาศใช้แผนพัฒนาท้องถิ่น		
๑๗. มีการจัดทำบัญชีกลุ่มโครงการในแผนพัฒนาท้องถิ่น		
๑๘. มีการกำหนดรูปแบบการติดตามประเมินแผนพัฒนาท้องถิ่น		
๑๙. มีการทบทวนแผนพัฒนาท้องถิ่น หรือไม่		

แนวทางการพิจารณาการติดตามและประเมินผลยุทธศาสตร์เพื่อความสอดคล้องแผนพัฒนาท้องถิ่น

ประเด็นการพิจารณา	คะแนน
๑. ข้อมูลสภาพทั่วไปและข้อมูลพื้นฐานขององค์กรปกครองส่วนท้องถิ่น	๒๐
๒. การวิเคราะห์สถานการณ์และศักยภาพ	๒๐
๓. ยุทธศาสตร์ ประกอบด้วย	๖๐
๓.๑ ยุทธศาสตร์ชาติ ๒๐ ปี (พ.ศ. ๒๕๖๑-๒๕๘๐)	(๕)
๓.๒ แผนพัฒนาเศรษฐกิจและสังคมแห่งชาติ	(๕)
๓.๓ เป้าหมายการพัฒนาที่ยั่งยืน (Sustainable Development Goals:SDGs)	(๕)
๓.๔ ยุทธศาสตร์จังหวัด	(๕)
๓.๕ ยุทธศาสตร์ขององค์กรปกครองส่วนท้องถิ่นในเขตจังหวัด	(๕)
๓.๖ ยุทธศาสตร์ขององค์กรปกครองส่วนท้องถิ่น	(๕)
๓.๗ วิสัยทัศน์	(๕)
๓.๘ กลยุทธ์	(๕)
๓.๙ เป้าประสงค์ของแต่ละประเด็นกลยุทธ์	(๕)
๓.๑๐ จุดยืนทางยุทธศาสตร์	(๕)
๓.๑๑ แผนงาน	(๕)
๓.๑๒ ความเชื่อมโยงของยุทธศาสตร์ในภาพรวม	(๕)
รวมคะแนน	๑๐๐

รายละเอียดหลักเกณฑ์ในการประเมินผลยุทธศาสตร์เพื่อความสอดคล้องแผนพัฒนาท้องถิ่น

ประเด็นการพิจารณา	รายละเอียดหลักเกณฑ์	คะแนนเต็ม	คะแนนที่ได้
๑. ข้อมูลสภาพทั่วไปและข้อมูลพื้นฐานขององค์กรปกครองส่วนท้องถิ่น	ควรประกอบด้วยข้อมูลดังนี้ (๑) ข้อมูลเกี่ยวกับด้านกายภาพ เช่น ที่ตั้งของหมู่บ้าน/ชุมชน/ตำบล ลักษณะภูมิประเทศ ลักษณะภูมิอากาศ ลักษณะของดิน ลักษณะของแหล่งน้ำ ลักษณะของไม้/ป่า ไม้ ฯลฯ (๒) ข้อมูลเกี่ยวกับด้านการเมือง/การปกครอง เช่น เขตการปกครอง การเลือกตั้ง ฯลฯ ประชากร เช่น ข้อมูลเกี่ยวกับจำนวนประชากร และช่วงอายุและจำนวนประชากร	๒๐ (๕)	
	(๓) ข้อมูลเกี่ยวกับสภาพทางสังคม เช่น การศึกษา สาธารณสุข อาชญากรรม ยาเสพติด การสังคมสงเคราะห์ ฯลฯ (๔) ข้อมูลเกี่ยวกับศาสนา ประเพณี วัฒนธรรม เช่น การนับถือศาสนา ประเพณีและงานประจำปี ภูมิปัญญาท้องถิ่น ภาษาถิ่น สินค้าพื้นเมืองและของที่ระลึก ฯลฯ และอื่นๆ	(๕)	
	(๕) ข้อมูลเกี่ยวกับระบบบริการพื้นฐาน เช่น การคมนาคมขนส่ง การไฟฟ้า การประปา โทรศัพท์ ฯลฯ (๖) ข้อมูลเกี่ยวกับระบบเศรษฐกิจ เช่น การเกษตร การประมง การปศุสัตว์ การบริการการท่องเที่ยว อุตสาหกรรม การพาณิชย์/กลุ่มอาชีพ แรงงาน ฯลฯ	(๕)	

	<p>(๗) ข้อมูลเกี่ยวกับทรัพยากรธรรมชาติ เช่น น้ำ ป่าไม้ ภูเขา คุณภาพของทรัพยากรธรรมชาติ ฯลฯ</p> <p>(๘) การสำรวจและจัดเก็บข้อมูลเพื่อการจัดทำแผนพัฒนาท้องถิ่นหรือการใช้ข้อมูล จปฐ. ข้อมูลการมีส่วนร่วมของประชาชน หรือการประชุมประชาคมท้องถิ่น รูปแบบ วิธีการ และการดำเนินการประชุมประชาคมท้องถิ่น โดยใช้กระบวนการร่วมคิด ร่วมทำ ร่วมตัดสินใจ ร่วมตรวจสอบ ร่วมรับประโยชน์ ร่วมแก้ปัญหา ปรึกษาหารือ แลกเปลี่ยนเรียนรู้เพื่อแก้ปัญหาสำหรับการพัฒนาท้องถิ่นตามอำนาจหน้าที่ขององค์กรปกครองส่วนท้องถิ่น (brainstorming)</p>	(๕)	
๒. การวิเคราะห์สภาพการณ์และศักยภาพ	<p>ควรประกอบด้วยข้อมูลดังนี้</p> <p>(๑) การวิเคราะห์ที่ครอบคลุมความเชื่อมโยง ความสอดคล้องยุทธศาสตร์จังหวัด ยุทธศาสตร์การพัฒนาขององค์กรปกครองส่วนท้องถิ่นในเขตจังหวัด ยุทธศาสตร์ขององค์กรปกครองส่วนท้องถิ่น นโยบายของผู้บริหารท้องถิ่น รวมถึงความเชื่อมโยงแผนยุทธศาสตร์ชาติ ๒๐ ปี แผนพัฒนาเศรษฐกิจและสังคมแห่งชาติ และ SDGs (Bottom-up/Top-down)</p>	๒๐ (๕)	
	<p>(๒) การวิเคราะห์ทางสังคม เช่น ด้านแรงงาน การศึกษา สาธารณสุข ความยากจน อาชญากรรม ปัญหายาเสพติด เทคโนโลยี จารัต ประเพณี วัฒนธรรม ภูมิปัญญาท้องถิ่น เป็นต้น</p>	(๕)	
	<p>(๓) การวิเคราะห์สิ่งแวดล้อม พื้นที่สีเขียว ธรรมชาติต่างๆ ทางภูมิศาสตร์ กระบวนการหรือสิ่งที่เกิดขึ้น การประดิษฐ์ที่มีผลต่อสิ่งแวดล้อมและการพัฒนา</p> <p>(๔) การวิเคราะห์ทางเศรษฐกิจ ข้อมูลด้านรายได้ครัวเรือน การส่งเสริมอาชีพ กลุ่มอาชีพ กลุ่มทางสังคม การพัฒนาอาชีพและกลุ่มต่างๆ สภาพทางเศรษฐกิจและความเป็นอยู่ทั่วไป เป็นต้น</p>	(๕)	
	<p>(๕) การวิเคราะห์หรือผลการวิเคราะห์ศักยภาพเพื่อประเมินสถานการณ์การพัฒนาในปัจจุบันและอนาคต ทิศทางแนวโน้มที่จะเกิดขึ้นหรือผลที่จะเกิดขึ้นในการพัฒนาท้องถิ่น โดยใช้การวิเคราะห์เชิงเทคนิค Demand (Demand Analysis/ Global Demand และ Trend Analysis หรืออื่นๆ</p>	(๕)	
๓. ยุทธศาสตร์ ๓.๑ ยุทธศาสตร์ชาติ ๒๐ ปี (พ.ศ.๒๕๖๑-๒๕๘๐) ๓.๒ แผนพัฒนาเศรษฐกิจและสังคมแห่งชาติ ฉบับที่ ๑๒ หรือฉบับที่ ๑๓ ๓.๓ เป้าหมายการพัฒนาที่ยั่งยืน (Sustainable Development Goals : SDGs)	<p>การกำหนดและการวิเคราะห์ยุทธศาสตร์ชาติ ๒๐ ปี ที่สอดคล้องกับการพัฒนาท้องถิ่นขององค์กรปกครองส่วนท้องถิ่นตามประเด็นยุทธศาสตร์ชาติ ๒๐ ปี และประเด็นยุทธศาสตร์ขององค์กรปกครองส่วนท้องถิ่น</p>	๒๐ (๕)	
	<p>การกำหนดและการวิเคราะห์แผนพัฒนาเศรษฐกิจและสังคมแห่งชาติ ที่สอดคล้องกับการพัฒนาท้องถิ่นขององค์กรปกครองส่วนท้องถิ่นตามประเด็นยุทธศาสตร์ หรือหมุดหมาย และประเด็นยุทธศาสตร์ขององค์กรปกครองส่วนท้องถิ่น</p>	(๕)	
	<p>การกำหนดและการวิเคราะห์เป้าหมาย/ เป้าประสงค์ SDGs ที่สอดคล้องกับการพัฒนาท้องถิ่นขององค์กรปกครองส่วนท้องถิ่นตามเป้าหมาย/ เป้าประสงค์ SDGs และประเด็นยุทธศาสตร์ขององค์กรปกครองส่วนท้องถิ่น</p>	(๕)	

๓.๔ ยุทธศาสตร์จังหวัด	การกำหนดและการวิเคราะห์ยุทธศาสตร์ขององค์กรปกครองส่วนท้องถิ่นมีความสอดคล้อง หรือเชื่อมโยงกับยุทธศาสตร์จังหวัด	(๕)	
๓.๕ ยุทธศาสตร์การพัฒนาขององค์กรปกครองส่วนท้องถิ่นในเขตจังหวัด	การกำหนดและการวิเคราะห์ยุทธศาสตร์ขององค์กรปกครองส่วนท้องถิ่นสอดคล้องหรือเชื่อมโยงกับยุทธศาสตร์การพัฒนาขององค์กรปกครองส่วนท้องถิ่นในเขตจังหวัดที่จัดทำขึ้นแบบมีส่วนร่วมขององค์การบริหารส่วนจังหวัดกับองค์กรปกครองส่วนท้องถิ่นในเขตจังหวัดที่สอดคล้องหรือเชื่อมโยงกับแผนพัฒนาจังหวัด	(๕)	
๓.๖ ยุทธศาสตร์ขององค์กรปกครองส่วนท้องถิ่น	การกำหนดและการวิเคราะห์สอดคล้องกับสภาพทั่วไปและข้อมูลพื้นฐาน สภาพสังคม เศรษฐกิจ สิ่งแวดล้อมของท้องถิ่น ประเด็นปัญหาการพัฒนาและแนวทางการพัฒนาที่สอดคล้องกับสภาพพื้นที่จริง และเป็นไปตามหน้าที่และอำนาจขององค์กรปกครองส่วนท้องถิ่น มีการกำหนดยุทธศาสตร์ที่สอดคล้องกับวิสัยทัศน์ที่กำหนดไว้	(๕)	
๓.๗ วิสัยทัศน์	การกำหนดและการวิเคราะห์วิสัยทัศน์ ซึ่งมีลักษณะแสดงสถานภาพที่องค์กรปกครองส่วนท้องถิ่นต้องการ จะเป็นหรือบรรลุถึงอนาคตอย่างชัดเจน สอดคล้องกับสิ่งที่จะเกิดขึ้นในอนาคต และศักยภาพที่เป็นลักษณะเฉพาะขององค์กรปกครองส่วนท้องถิ่นที่แสดงให้เห็นถึงความสัมพันธ์กับโครงการพัฒนาท้องถิ่น	(๕)	
๓.๘ กลยุทธ์	การกำหนดและการวิเคราะห์แสดงให้เห็นช่องทางวิธีการ ภารกิจหรือสิ่งที่จะต้องทำตามหน้าที่และอำนาจขององค์กรปกครองส่วนท้องถิ่นที่จะนำไปสู่การบรรลุวิสัยทัศน์ หรือแสดงให้เห็นถึงความชัดเจนในสิ่งที่จะดำเนินการให้บรรลุวิสัยทัศน์นั้น จากประเด็นคำถามที่สำคัญว่า ปัจจุบันเราอยู่ในจุดใด จุดใด หรือปัจจุบันเรากำลังทำอะไรอยู่แล้วในอนาคตเราจะพัฒนาอะไร	(๕)	
๓.๙ เป้าประสงค์ของแต่ละประเด็นกลยุทธ์	การกำหนดและการวิเคราะห์เป้าประสงค์ของแต่ละประเด็นกลยุทธ์มีความสอดคล้องและสนับสนุนต่อกยุทธศาสตร์และยุทธศาสตร์ที่จะเกิดขึ้น มุ่งหมายสิ่งหนึ่งสิ่งใดที่ชัดเจน โดยองค์กรปกครองส่วนท้องถิ่นมีเป้าประสงค์ใด จะทำสิ่งใด เป้าหมายการพัฒนาท้องถิ่นคืออะไร	(๕)	
๓.๑๐ จุดยืนทางยุทธศาสตร์ (Positioning)	การกำหนดและการวิเคราะห์จุดยืนขององค์กรปกครองส่วนท้องถิ่นที่มีความมุ่งมั่นอันแน่วแน่ในการวางแผนพัฒนาท้องถิ่น เพื่อให้บรรลุวิสัยทัศน์ขององค์กรปกครองส่วนท้องถิ่น ซึ่งเกิดจากศักยภาพของพื้นที่จริงที่จะนำไปสู่ผลสำเร็จทางยุทธศาสตร์ สิ่งที่เป็นจริงหรือมีอยู่คืออะไรที่พัฒนาให้เกิดผลสำเร็จได้	(๕)	
๓.๑๑ แผนงาน	การกำหนดและการวิเคราะห์แสดงให้เห็นถึงการจำแนกแผนงานตามรูปแบบงบประมาณขององค์กรปกครองส่วนท้องถิ่น เป็นการวางแผนงานตามวิธีการจำแนกแผนงานการจัดทำงบประมาณให้ถูกต้องและสอดคล้องกับโครงการพัฒนาท้องถิ่นที่จะเกิดขึ้น ซึ่งสอดคล้องกับวิสัยทัศน์ที่กำหนดไว้ แผนงานจะแสดงให้เห็นว่าจุดมุ่งหมายเพื่อการพัฒนาในอนาคตคืออะไร งานของเราคืออะไร ถูกต้องตามแผนงานหรือไม่	(๕)	
๓.๑๒ ความเชื่อมโยงของยุทธศาสตร์ในภาพรวม	การกำหนดและการวิเคราะห์เชื่อมโยงองค์รวมที่นำไปสู่การพัฒนาท้องถิ่นที่มาจากยุทธศาสตร์ทุกระดับ ได้แก่ ยุทธศาสตร์ชาติ ๒๐ ปี (พ.ศ. ๒๕๖๑-๒๕๘๐) แผนพัฒนาเศรษฐกิจและสังคมแห่งชาติ ฉบับที่ ๑๒ หรือ ฉบับที่ ๑๓ SDGs แผนพัฒนาจังหวัด/กลุ่มจังหวัด/ แผนพัฒนาภาค ยุทธศาสตร์การพัฒนาขององค์กรปกครองส่วนท้องถิ่นในเขตจังหวัดและยุทธศาสตร์ขององค์กรปกครองส่วนท้องถิ่น มีความสัมพันธ์หรือเชื่อมโยงกันอย่างไรเพื่อให้การพัฒนาท้องถิ่นสอดคล้องกับยุทธศาสตร์ระดับมหภาค	(๕)	
รวมคะแนน	๒๐ หลักเกณฑ์/ ตัวชี้วัด	๑๐๐	

แนวทางการพิจารณาการติดตามและประเมินผลโครงการเพื่อความสอดคล้องแผนพัฒนาท้องถิ่น

ประเด็นการพิจารณา	คะแนน
๑. การสรุปสถานการณ์การพัฒนา	๑๐
๒. การประเมินผลการนำแผนพัฒนาท้องถิ่นไปปฏิบัติในเชิงปริมาณ	๑๐
๓. การประเมินผลการนำแผนพัฒนาท้องถิ่นไปปฏิบัติในเชิงคุณภาพ	๑๐
๔. ยุทธศาสตร์ กลยุทธ์ แผนงานการพัฒนา	๕
๕. โครงการพัฒนาตามแผนพัฒนาท้องถิ่น ประกอบด้วย	๓๐
๕.๑ ความชัดเจนของชื่อโครงการ	(๕)
๕.๒ กำหนดวัตถุประสงค์สอดคล้องกับโครงการ	(๕)
๕.๓ เป้าหมาย (ผลผลิตของโครงการ) มีความชัดเจนนำไปสู่การตั้งงบประมาณได้ถูกต้อง	(๕)
๕.๔ มีการประมาณราคาถูกต้องตามหลักวิธีการงบประมาณ	(๕)
๕.๕ มีการกำหนดตัวชี้วัด (KPI) และสอดคล้องกับวัตถุประสงค์และผลที่คาดว่าจะได้รับ	(๕)
๕.๖ ผลที่คาดว่าจะได้รับสอดคล้องกับโครงการและวัตถุประสงค์ที่กำหนดไว้	(๕)
๖. โครงการพัฒนาที่นำไปจัดทำงบประมาณรายจ่ายประจำปี	๓๕
๖.๑ โครงการพัฒนาท้องถิ่นที่นำไปจัดทำงบประมาณรายจ่ายประจำปีในภาพรวม	(๕)
๖.๒ โครงการพัฒนาท้องถิ่นที่นำไปจัดทำงบประมาณรายจ่ายแก้ไขปัญหาความยากจน	(๕)
๖.๓ โครงการพัฒนาท้องถิ่นที่นำไปจัดทำงบประมาณรายจ่ายด้านการบริหารจัดการอนุรักษ์ทรัพยากรธรรมชาติและสิ่งแวดล้อม	(๕)
๖.๔ โครงการพัฒนาท้องถิ่นที่นำไปจัดทำงบประมาณรายจ่ายเกี่ยวกับสุขภาพ	(๕)
๖.๕ โครงการพัฒนาท้องถิ่นที่นำไปจัดทำงบประมาณรายจ่ายเกี่ยวกับด้านการศึกษา ศิลปะ ศาสนา วัฒนธรรม จารีตประเพณี และภูมิปัญญาท้องถิ่น	(๕)
๖.๖ โครงการพัฒนาท้องถิ่นที่นำไปจัดทำงบประมาณรายจ่ายเกี่ยวกับด้านโครงสร้างพื้นฐาน	(๕)
๖.๗ โครงการพัฒนาท้องถิ่นที่นำไปจัดทำงบประมาณรายจ่ายเกี่ยวกับด้านการบริหารจัดการน้ำ	(๕)
รวมคะแนน	๑๐๐

รายละเอียดหลักเกณฑ์ในการประเมินผลโครงการเพื่อความสอดคล้องแผนพัฒนาท้องถิ่น

ประเด็นการพิจารณา	รายละเอียดหลักเกณฑ์	คะแนนเต็ม	คะแนนที่ได้
๑. การสรุปสถานการณ์การพัฒนา	๑) การวิเคราะห์หรือผลการวิเคราะห์ศักยภาพเพื่อประเมินสถานการณ์การพัฒนาที่ประชาชนต้องการให้ดำเนินการและองค์กรปกครองส่วนท้องถิ่นตอบสนองความต้องการโดยใช้การวิเคราะห์เชิงเทคนิค Demand (Demand Analysis) / Global Demand หรืออื่นๆ เป็นการวิเคราะห์โครงการเพื่อสอดคล้องกับยุทธศาสตร์และวิสัยทัศน์ขององค์กรปกครองส่วนท้องถิ่น	๑๐ (๕)	
	๒) การวิเคราะห์หรือผลการวิเคราะห์ศักยภาพเพื่อประเมินสถานการณ์การพัฒนาในปัจจุบันและอนาคต ทิศทาง แนวโน้มที่จะเกิดขึ้น หรือผลที่จะเกิดขึ้นในการพัฒนาท้องถิ่น โดยใช้การวิเคราะห์เชิงเทคนิค Trend หรือนำเทคนิค Demand (Demand Analysis)/ Global Demand หรืออื่นๆ มาเชื่อมต่อ เป็นการวิเคราะห์โครงการเพื่อสอดคล้องกับยุทธศาสตร์และวิสัยทัศน์ขององค์กรปกครองส่วนท้องถิ่น	(๕)	

ประเด็นการพิจารณา	รายละเอียดหลักเกณฑ์	คะแนนเต็ม	คะแนนที่ได้
๒. การประเมินผลการนำแผนพัฒนาท้องถิ่นไปปฏิบัติในเชิงปริมาณ	๑) การกำหนดและการวิเคราะห์การควบคุมที่มีการใช้ตัวเลขต่างๆ เพื่อนำมาใช้วัดผลในเชิงปริมาณ เช่น การวัดจำนวนโครงการ กิจกรรม ครัวเรือน วัสดุ งานต่างๆ ก็คือผลผลิตเป็นไปตามที่ตั้งเป้าหมายเอาไว้หรือไม่ จำนวนที่ดำเนินการจริงตามที่ได้กำหนดไว้ จำนวนที่ไม่สามารถดำเนินการได้ สามารถอธิบายได้ตามหลักประสิทธิภาพ (Efficiency) ของการพัฒนาท้องถิ่นตามหน้าที่และอำนาจที่ได้กำหนดไว้	๑๐ (๕)	
	๒) การกำหนดและการวิเคราะห์ผลกระทบ/สิ่งที่กระทบ (Impact) โครงการพัฒนาท้องถิ่นที่ดำเนินการในเชิงปริมาณ (Quantitative) ที่เกิดจาก (๑) ได้มีการวิเคราะห์เชิงปริมาณด้วยรูปแบบของข้อมูลต่างๆ เช่น กราฟ สถิติ เป็นต้น	(๕)	
๓. การประเมินผลการนำแผนพัฒนาท้องถิ่นไปปฏิบัติในเชิงคุณภาพ	๑) การกำหนดและการวิเคราะห์การประเมินประสิทธิผลของแผนพัฒนาในเชิงคุณภาพคือการนำเอาเทคนิคต่างๆ มาใช้เพื่อวัดว่าภารกิจ โครงการ กิจกรรม ครัวเรือน วัสดุ งานต่างๆ ที่ดำเนินการในพื้นที่ ตรงต่อความต้องการของประชาชน และเป็นไปตามหน้าที่และอำนาจ ประชาชนพึงพอใจ มีความสุขจากการพัฒนาท้องถิ่น โครงการพัฒนา ครัวเรือน วัสดุ การดำเนินการต่างๆ มีสภาพหรือลักษณะถูกต้อง ครบถ้วน สามารถใช้การได้ตามวัตถุประสงค์หรือไม่ ซึ่งเป็นไปตามหลักประสิทธิผล (Effectiveness) ผลการปฏิบัติราชการที่บรรลุวัตถุประสงค์และเป้าหมายของแผนการปฏิบัติราชการตามที่ได้รับงบประมาณมาดำเนินการ รวมถึงสามารถเทียบเคียงกับส่วนราชการ หรือหน่วยงานอื่นได้ และเป็นไปตามหลักการบริหารกิจการบ้านเมืองที่ดี	๑๐ (๕)	
	๒) การกำหนดและการวิเคราะห์ผลกระทบ/สิ่งที่กระทบ (Impact) โครงการพัฒนาท้องถิ่นที่ดำเนินการในเชิงปริมาณ (Quantitative) ที่เกิดจากได้มีการวิเคราะห์ในเชิงคุณภาพ การวัดความพึงพอใจหรือวัดความสุขที่ประชาชนได้รับด้วยรูปแบบของข้อมูลต่างๆ เช่น กราฟ สถิติ เป็นต้น	(๕)	
๔. แผนงานและยุทธศาสตร์การพัฒนา	๑) การกำหนดและการวิเคราะห์กลยุทธ์ที่สอดคล้องกับยุทธศาสตร์ แผนงาน และงานที่จะพัฒนาท้องถิ่นซึ่งผ่านการวิเคราะห์เพื่อการพัฒนาท้องถิ่นด้วยเทคนิคการวิเคราะห์ Demand (Demand Analysis) / Global Demand / Trend หลักการบูรณาการ (Integration) หรืออื่นๆ โดยนำไปจัดทำเป็นรูปโครงการพัฒนาท้องถิ่นที่เป็นรูปธรรม	๑๐ (๕)	
	๒) การกำหนดและการวิเคราะห์กลยุทธ์สอดคล้องกับยุทธศาสตร์การพัฒนาท้องถิ่น นำไปสู่การจัดทำโครงการ กิจกรรม ครัวเรือน วัสดุ ในการจัดทำบริการสาธารณะ หรือกิจกรรมสาธารณะที่เป็นรูปธรรม	(๕)	
ประเด็นการพิจารณา	รายละเอียดหลักเกณฑ์	คะแนนเต็ม	คะแนนที่ได้

<p>๕. โครงการพัฒนาตามแผนพัฒนาท้องถิ่น</p> <p>๕.๑ ความชัดเจนของชื่อโครงการ</p>	<p>ควรประกอบด้วยข้อมูลดังนี้</p> <p>๑) “โครงการพัฒนา” หมายความว่า โครงการที่ดำเนินการจัดทำบริการสาธารณะและกิจกรรมสาธารณะเพื่อให้การพัฒนาบรรลุตามวิสัยทัศน์ที่กำหนดไว้</p> <p>๒) โครงการพัฒนาท้องถิ่นมีวัตถุประสงค์สนองต่อยุทธศาสตร์การพัฒนาขององค์กรปกครองส่วนท้องถิ่น และดำเนินการเพื่อให้การพัฒนาบรรลุตามวิสัยทัศน์ขององค์กรปกครองส่วนท้องถิ่นที่กำหนดไว้ ชื่อโครงการมีความชัดเจน มุ่งเน้นไปเรื่องใดเรื่องหนึ่งเป็นการเฉพาะ อ่านแล้วเข้าใจได้ว่าจะพัฒนาอะไร หรือสิ่งที่ทำนั้นจะเกิดอะไรขึ้นในอนาคต</p>	<p>๒๕</p> <p>(๕)</p>	
<p>๕.๒ กำหนดวัตถุประสงค์สอดคล้องกับโครงการ</p>	<p>การกำหนดวัตถุประสงค์ของโครงการต้องมีความชัดเจน (Clear objective) ตอบสนองต่อโครงการพัฒนาท้องถิ่น โครงการต้องกำหนดวัตถุประสงค์สอดคล้องกับความเป็นมาของโครงการ สอดคล้องกับหลักการและเหตุผล วิธีการดำเนินงานต้องสอดคล้องกับวัตถุประสงค์ มีความเป็นไปได้ชัดเจน มีลักษณะเฉพาะเจาะจง จะดำเนินการเพื่อสนับสนุน/ ส่งเสริม ฯลฯ</p>	<p>(๕)</p>	
<p>๕.๓ เป้าหมาย (ผลผลิตของโครงการ) มีความชัดเจนนำไปสู่การตั้งงบประมาณได้ถูกต้อง</p>	<p>สภาพที่อยากให้เกิดขึ้นในอนาคตเป็นทิศทางที่ต้องไปให้ถึงเป้าหมาย ต้องชัดเจน สามารถระบุจำนวนเท่าใด กลุ่มเป้าหมายคืออะไร มีผลผลิตอย่างไร กลุ่มเป้าหมาย พื้นที่ดำเนินงาน และระยะเวลา ดำเนินงานลงรายละเอียดให้ชัดเจนว่าโครงการนี้จะทำที่ไหน เริ่มต้นในช่วงเวลาใดและจบลงเมื่อไร ใครคือกลุ่มเป้าหมายของโครงการ หากกลุ่มเป้าหมายมีหลายกลุ่ม ให้บอกชัดเจนไปว่าใครคือกลุ่มเป้าหมายหลัก กลุ่มเป้าหมายรองหรือกลุ่มเป้าหมายเดียวกัน เป้าหมาย (ผลผลิตของโครงการ) จะนำไปสู่การประมาณการราคาในช่องของ “งบประมาณ”</p>	<p>(๕)</p>	
<p>๕.๔ มีการประมาณการราคาถูกต้องตามหลักวิธีการงบประมาณ</p>	<p>๑) มีการประมาณราคาในโครงการพัฒนาท้องถิ่นเพื่อจัดทำบริการสาธารณะ หรือกิจกรรมสาธารณะเพื่อประโยชน์ของประชาชนในท้องถิ่นตามหลักการพัฒนาอย่างยั่งยืน มีการประมาณราคาถูกต้องตามหลักวิธีการงบประมาณ การประมาณราคาสอดคล้องกับโครงการ การจัดทำบริการสาธารณะหรือกิจกรรมสาธารณะ หรือถูกต้องตามหลักวิชาการทางช่าง หลักของราคากลางตามพระราชบัญญัติการจัดซื้อจัดจ้างและการบริหารพัสดุภาครัฐ พ.ศ. ๒๕๖๐ มีความโปร่งใสในการกำหนดราคากลางและตรวจสอบในเชิงประจักษ์ การประมาณการราคาที่เกิดจากเป้าหมาย (ผลผลิตของโครงการ)</p> <p>๒) งบประมาณโครงการพัฒนาจะต้องคำนึงถึงหลักสำคัญ ๕ ประการในการจัดทำโครงการได้แก่ (๑) ความประหยัด (Economy) (๒) ความมีประสิทธิภาพ (Efficiency) (๓) ความมีประสิทธิภาพ (Effectiveness) (๔) ลดความเหลื่อมล้ำในการพัฒนาท้องถิ่นนำไปสู่ความยุติธรรม (Equity) และ (๕) ความโปร่งใส (Transparency) ชัดเจนตรวจสอบได้ วัดได้ พิสูจน์ได้ว่าเป็นจริงในเวลานั้น</p>	<p>(๕)</p>	

<p>๕.๕ มีการกำหนดตัวชี้วัด (KPI) และสอดคล้องกับ วัตถุประสงค์และผลที่คาดว่าจะได้รับ</p>	<p>มีการกำหนดตัวชี้วัดผลงาน (Key Performance Indicator : KPI) ที่ สามารถวัดได้ (measurable) ใช้บอกประสิทธิผล (effectiveness) ใช้บอกประสิทธิภาพ (efficiency) ได้ เช่น การกำหนดความพึงพอใจ การกำหนดร้อยละ การกำหนดอันเกิดจากผลของ วัตถุประสงค์ที่เกิดสิ่งที่ได้รับ (การคาดการณ์ คาดว่าจะได้รับ) ตัวชี้วัดที่แสดงให้เห็นว่าจะดำเนินการให้เกิดผลสำเร็จอย่างไรหรือผล ที่คาดว่าจะได้รับอย่างไร ไม่ใช่การกำหนด KPI เป็นครั้งหนึ่ง/ แห่ง หนึ่ง/ หนึ่งโครงการ/ ความกว้าง/ ความยาว ฯลฯ</p>	<p>(๕)</p>	
<p>๕.๖ ผลที่คาดว่าจะได้รับ สอดคล้องกับโครงการและ วัตถุประสงค์ที่กำหนดไว้</p>	<p>ผลที่ได้รับเป็นสิ่งที่เกิดขึ้นได้จริงจากการดำเนินงานตามโครงการ พัฒนา ซึ่งสอดคล้องกับวัตถุประสงค์ที่ตั้งไว้ การได้ผลหรือผลที่ เกิดขึ้นจะต้องเท่ากับวัตถุประสงค์หรือมากกว่าวัตถุประสงค์ ซึ่งการ เขียนวัตถุประสงค์ควรคำนึงถึง (๑) ความเป็นไปได้ และมีความ เฉพาะเจาะจง ในการดำเนินงานตามโครงการ (๒) วัดและ ประเมินผลระดับของความสำเร็จได้ (๓) ระบุสิ่งที่ต้องการดำเนินงาน อย่างชัดเจน และเฉพาะเจาะจงมากที่สุด และสามารถปฏิบัติได้ (๔) เป็นเหตุเป็นผล สอดคล้องกับความเป็นจริง (๕) ส่งผลต่อการบ่งบอก เวลาได้</p>	<p>(๕)</p>	
<p>๖. โครงการพัฒนาที่นำไป จัดทำงบประมาณรายจ่าย ประจำปี</p> <p>๖.๑ โครงการพัฒนาท้องถิ่นที่ นำไปจัดทำงบประมาณ รายจ่ายประจำปีในภาพรวม</p>	<p>โครงการพัฒนาท้องถิ่นนำไปจัดทำงบประมาณรายจ่ายประจำปีใน ภาพรวม ประกอบด้วยโครงการ กิจกรรม ภารกิจ วัสดุ งานต่างๆ ที่ นำไปดำเนินการจัดทำบริการสาธารณะหรือกิจกรรมสาธารณะ จำนวนไม่น้อยกว่าร้อยละ ๒๐ ของงบประมาณรายจ่ายประจำปีตาม ข้อบัญญัติ/ เทศบัญญัติงบประมาณรายจ่ายประจำปีที่ตั้งไว้</p>	<p>๓๕</p> <p>(๕)</p>	
<p>๖.๒ โครงการพัฒนาท้องถิ่นที่ นำไปจัดทำงบประมาณ รายจ่ายแก้ไขปัญหาความ ยากจน</p>	<p>โครงการพัฒนาท้องถิ่นนำไปจัดทำงบประมาณรายจ่ายประจำปี ประกอบด้วยโครงการ กิจกรรม ภารกิจ วัสดุ งานต่างๆ เพื่อแก้ไข ปัญหาความยากจนหรือการส่งเสริมอาชีพประชาชนในท้องถิ่น จำนวนไม่น้อยกว่าร้อยละ ๒ ของงบประมาณรายจ่ายประจำปีตาม ข้อบัญญัติ/ เทศบัญญัติงบประมาณรายจ่ายประจำปีที่ตั้งไว้</p>	<p>(๕)</p>	
<p>๖.๓ โครงการเพื่อการพัฒนา ท้องถิ่นที่นำไปจัดทำ งบประมาณรายจ่ายด้านการ บริหารจัดการอนุรักษ์ ทรัพยากรธรรมชาติ สิ่งแวดล้อม</p>	<p>โครงการพัฒนาท้องถิ่นนำไปจัดทำงบประมาณรายจ่ายประจำปี ประกอบด้วยโครงการ กิจกรรม ภารกิจ วัสดุ งานต่างๆ เพื่อการ บริหารจัดการอนุรักษ์ทรัพยากรธรรมชาติสิ่งแวดล้อมหรือ บำรุงรักษาทรัพยากรธรรมชาติและสิ่งแวดล้อม จำนวนไม่น้อยกว่า ร้อยละ ๒ ของงบประมาณรายจ่ายประจำปีตามข้อบัญญัติ/ เทศบัญญัติงบประมาณรายจ่ายประจำปีที่ตั้งไว้</p>	<p>(๕)</p>	
<p>๖.๔ โครงการเพื่อการพัฒนา ท้องถิ่นที่นำไปจัดทำ งบประมาณรายจ่ายเกี่ยวกับ สุขภาวะ</p>	<p>โครงการพัฒนาท้องถิ่นนำไปจัดทำงบประมาณรายจ่ายประจำปี ประกอบด้วยโครงการ กิจกรรม ภารกิจ วัสดุ งานต่างๆ ที่ ดำเนินการเกี่ยวกับสุขภาวะหรือการดำเนินการด้านการสาธารณสุข จำนวนไม่น้อยกว่าร้อยละ ๒ ของงบประมาณรายจ่ายประจำปีตาม ข้อบัญญัติ/ เทศบัญญัติงบประมาณรายจ่ายประจำปีที่ตั้งไว้</p>	<p>(๕)</p>	

<p>๖.๕ โครงการเพื่อการพัฒนา ท้องถิ่นที่นำไปจัดทำ งบประมาณรายจ่ายเกี่ยวกับ ด้านการศึกษา ศิลปะ ศาสนา วัฒนธรรม จารีตประเพณี และภูมิปัญญาท้องถิ่น</p>	<p>โครงการพัฒนาท้องถิ่นที่นำไปจัดทำงบประมาณรายจ่ายประจำปี ประกอบด้วยโครงการ กิจกรรม อนุรักษ์ วัสดุ งานต่างๆ ที่ ดำเนินการด้านการศึกษา ศิลปะ ศาสนา วัฒนธรรม จารีตประเพณี และภูมิปัญญาท้องถิ่น จำนวนไม่น้อยกว่าร้อยละ ๒ ของงบประมาณ รายจ่ายประจำปีตามข้อบัญญัติ/ เทศบัญญัติงบประมาณรายจ่าย ประจำปีที่ตั้งไว้</p>		
<p>๖.๖ โครงการเพื่อการพัฒนา ท้องถิ่นที่นำไปจัดทำ งบประมาณรายจ่ายเกี่ยวกับ ด้านโครงสร้างพื้นฐาน</p>	<p>โครงการพัฒนาท้องถิ่นที่นำไปจัดทำงบประมาณรายจ่ายประจำปี ประกอบด้วยโครงการ กิจกรรม อนุรักษ์ วัสดุ งานต่างๆ ที่ ดำเนินการด้านโครงสร้างพื้นฐาน หรือการคมนาคม เช่น ก่อสร้าง ปรับปรุง ซ่อมแซมถนน ฯลฯ จำนวนไม่น้อยกว่าร้อยละ ๒ ของ งบประมาณรายจ่ายประจำปีตามข้อบัญญัติ/ เทศบัญญัติ งบประมาณรายจ่ายประจำปีที่ตั้งไว้</p>		
<p>๖.๗ โครงการพัฒนาท้องถิ่นที่ นำไปจัดทำงบประมาณ รายจ่ายเกี่ยวกับการบริหาร จัดการน้ำ</p>	<p>โครงการพัฒนาท้องถิ่นที่นำไปจัดทำงบประมาณรายจ่ายประจำปี ประกอบด้วยโครงการ กิจกรรม อนุรักษ์ วัสดุ งานต่างๆ ที่ ดำเนินการด้านการบริหารจัดการน้ำ เช่น ก่อสร้าง ปรับปรุงแหล่งน้ำ ขุด ตัดตั้ง หรือการบริหารจัดการน้ำรวมถึงน้ำประปา ฯลฯ จำนวน ไม่น้อยกว่าร้อยละ ๒ ของงบประมาณรายจ่ายประจำปีตาม ข้อบัญญัติ/ เทศบัญญัติงบประมาณรายจ่ายประจำปีที่ตั้งไว้</p>		
รวม	๒๐ หลักเกณฑ์/ ตัวชี้วัด	๑๐๐	

การวิเคราะห์เชิงปริมาณ

จำนวนโครงการ และงบประมาณตามแผนพัฒนาท้องถิ่น (พ.ศ. ๒๕๖๑-๒๕๖๕)

ยุทธศาสตร์	ปี ๒๕๖๑		ปี ๒๕๖๒		ปี ๒๕๖๓		ปี ๒๕๖๔		รวม	
	จำนวนโครงการ	งบประมาณ	จำนวนโครงการ	งบประมาณ	จำนวนโครงการ	งบประมาณ	จำนวนโครงการ	งบประมาณ	จำนวนโครงการ	งบประมาณ
๑.ยุทธศาสตร์การสานต่อแนวทางพระราชดำริ										
๒.ยุทธศาสตร์ด้านการพัฒนาการศึกษา										
๓.ยุทธศาสตร์ด้านการพัฒนาการเกษตร										
๔.ยุทธศาสตร์ด้านการพัฒนาสังคม										
๕.ยุทธศาสตร์ด้านการพัฒนาสาธารณสุข										
๖.ยุทธศาสตร์ด้านการพัฒนาโครงสร้างพื้นฐาน										
๗.ยุทธศาสตร์ด้านการพัฒนาการท่องเที่ยว ศาสนา-วัฒนธรรม ประเพณี และกีฬา										
๘.ยุทธศาสตร์ด้านการบริหารจัดการบ้านเมืองที่ดี										
๙.ยุทธศาสตร์ด้านการรักษาความปลอดภัยในชีวิตและทรัพย์สิน										
๑๐.ยุทธศาสตร์ด้านการอนุรักษ์ทรัพยากรธรรมชาติและสิ่งแวดล้อม										
รวม										

ผลการดำเนินงานตามแผนพัฒนาท้องถิ่น (พ.ศ. ๒๕๖๑-๒๕๖๕) ประจำปีงบประมาณ พ.ศ. ๒๕๖๕ รอบเดือน ตุลาคม ๒๕๖๔ - กันยายน ๒๕๖๕

ยุทธศาสตร์	จำนวนโครงการ ที่ดำเนินการเสร็จแล้ว		จำนวนโครงการ ที่อยู่ระหว่างดำเนินการ		จำนวนโครงการ ที่ยังไม่ได้ดำเนินการ		จำนวนโครงการ ที่มีการยกเลิก		จำนวนโครงการ ที่มีการเพิ่มเติม		จำนวนโครงการ ทั้งหมด	
	จำนวน	ร้อยละ	จำนวน	ร้อยละ	จำนวน	ร้อยละ	จำนวน	ร้อยละ	จำนวน	ร้อยละ	จำนวน	ร้อยละ
๑.ยุทธศาสตร์การสานต่อแนวทางพระราชดำริ												
๒.ยุทธศาสตร์ด้านการพัฒนาการศึกษา												
๓.ยุทธศาสตร์ด้านการพัฒนาการเกษตร												
๔.ยุทธศาสตร์ด้านการพัฒนาสังคม												
๕.ยุทธศาสตร์ด้านการพัฒนาสาธารณสุข												
๖.ยุทธศาสตร์ด้านการพัฒนาโครงสร้างพื้นฐาน												
๗.ยุทธศาสตร์ด้านการพัฒนาการท่องเที่ยว ศาสนา-วัฒนธรรม ประเพณี และกีฬา												
๘.ยุทธศาสตร์ด้านการบริหารจัดการบ้านเมืองที่ดี												
๙.ยุทธศาสตร์ด้านการรักษาความปลอดภัยในชีวิตและทรัพย์สิน												
๑๐.ยุทธศาสตร์ด้านการอนุรักษ์ทรัพยากรธรรมชาติและสิ่งแวดล้อม												
รวม												

แบบประเมินความพึงพอใจต่อผลการดำเนินงานขององค์กรปกครองส่วนท้องถิ่น
ยุทธศาสตร์ที่ ๑ การสานต่อแนวทางพระราชดำริ (แสดงผลเป็นค่าร้อยละ)

ความพึงพอใจ	มากที่สุด (ร้อยละ)	มาก (ร้อยละ)	ปานกลาง (ร้อยละ)	พอใช้ (ร้อยละ)	ปรับปรุง (ร้อยละ)
๑. มีการบริหารการจัดการทรัพยากรน้ำอย่างเป็นระบบ					
๒. มีการพัฒนาชุดลอก คูคลองและจัดสร้างแหล่งน้ำ เพื่อการเกษตร					
๓. มีการจัดสร้างแหล่งน้ำ สงวนและเก็บกักน้ำเพื่อการอุปโภค และบริโภค					
๔. มีการพัฒนาชุดลอก คูคลอง เพื่อวางโครงการแก้ไขปัญหาน้ำท่วม และน้ำแล้ง					
๕. มีการพัฒนาหมู่บ้าน ให้มีความรู้ความเข้าใจ และนำหลักการตาม ปรัชญาของเศรษฐกิจพอเพียงปฏิบัติเป็นแนวทางในการดำรงชีวิต					
ร้อยละ					

แบบประเมินความพึงพอใจต่อผลการดำเนินงานขององค์กรปกครองส่วนท้องถิ่น
ยุทธศาสตร์ที่ ๒ ด้านการพัฒนาการศึกษา (แสดงผลเป็นค่าร้อยละ)

ความพึงพอใจ	มากที่สุด (ร้อยละ)	มาก (ร้อยละ)	ปานกลาง (ร้อยละ)	พอใช้ (ร้อยละ)	ปรับปรุง (ร้อยละ)
๑. มีการส่งเสริมพัฒนาการและเตรียมความพร้อมทางร่างกาย จิตใจ อารมณ์ สังคม สติปัญญา					
๒. มีการส่งเสริมให้เด็กก่อนวัยเรียนมีความพร้อมที่จะเข้าสู่ระดับ ปฐมวัยอย่างมีคุณภาพ					
๓. มีศูนย์พัฒนาเด็กเล็กที่ได้มาตรฐานและสามารถยกระดับเป็น โรงเรียนในอนาคตได้					
๔. ส่งเสริมและสนับสนุนด้านการศึกษาให้กับโรงเรียนในเขต เทศบาล					
๕. ส่งเสริมและสนับสนุนทุนการศึกษาให้กับเด็ก เยาวชนและ ประชาชน					
ร้อยละ					

แบบประเมินความพึงพอใจต่อผลการดำเนินงานขององค์กรปกครองส่วนท้องถิ่น
ยุทธศาสตร์ที่ ๓ ด้านการพัฒนาการเกษตร (แสดงผลเป็นค่าร้อยละ)

ความพึงพอใจ	มากที่สุด (ร้อยละ)	มาก (ร้อยละ)	ปานกลาง (ร้อยละ)	พอใช้ (ร้อยละ)	ปรับปรุง (ร้อยละ)
๑. มีการสนับสนุนส่งเสริมเกษตรกร/ การเสริมสร้างการเรียนรู้ ความเข้าใจการพัฒนาในระบบเกษตรกรรมยั่งยืน					
๒. มีการสนับสนุนให้เกษตรกรมีการทำเกษตรธรรมชาติ เกษตรอินทรีย์					
๓. มีการรวมกลุ่มของเกษตรกร เป็นเครือข่ายและพัฒนา กลุ่มให้เข้มแข็ง					
๔. มีการใช้แนวคิดเศรษฐกิจพอเพียง และเกษตรแบบทฤษฎีใหม่ ในการปฏิบัติด้านการผลิตทางการเกษตรของชุมชน					
๕. มีการประยุกต์ใช้แนวคิดเศรษฐกิจพอเพียง/ ใช้หลักปรัชญาเศรษฐกิจพอเพียง					
ร้อยละ					

แบบประเมินความพึงพอใจต่อผลการดำเนินงานขององค์กรปกครองส่วนท้องถิ่น
ยุทธศาสตร์ที่ ๔ ด้านการพัฒนาการสังคม (แสดงผลเป็นค่าร้อยละ)

ความพึงพอใจ	มากที่สุด (ร้อยละ)	มาก (ร้อยละ)	ปานกลาง (ร้อยละ)	พอใช้ (ร้อยละ)	ปรับปรุง (ร้อยละ)
๑. การให้สงเคราะห์เด็ก สตรี คนชรา คนพิการ ผู้ยากไร้ และผู้ด้อยโอกาส					
๒. มีการสงเคราะห์ พัฒนาและจัดระบบสวัสดิการสังคม เพื่อคุณภาพชีวิตที่ดีของประชาชน					
๓. มีการเอาใจใส่และติดตามผู้สูงอายุ ผู้พิการและผู้ป่วย เอตสในพื้นที่อย่างสม่ำเสมอ					
๔. จัดให้มีข่าวสารการประชาสัมพันธ์เรื่องการสงเคราะห์แก่กลุ่มเป้าหมาย ให้บุคคลทั่วไปทราบอย่างทั่วถึง					
๕. สนับสนุนและประสานการปฏิบัติเพื่อป้องกันและแก้ไขปัญหายาเสพติดในพื้นที่					
ร้อยละ					

แบบประเมินความพึงพอใจต่อผลการดำเนินงานขององค์กรปกครองส่วนท้องถิ่น
ยุทธศาสตร์ที่ ๕ ด้านการพัฒนาสาธารณสุข (แสดงผลเป็นค่าร้อยละ)

ความพึงพอใจ	มากที่สุด (ร้อยละ)	มาก (ร้อยละ)	ปานกลาง (ร้อยละ)	พอใช้ (ร้อยละ)	ปรับปรุง (ร้อยละ)
๑. การมีส่วนร่วมของประชาชนในงานด้านสาธารณสุขในชุมชน เช่น การจัดทำแผนพัฒนาเทศบาล แผนงานด้านการส่งเสริมสาธารณสุข					
๒. การจัดการอบรมงานด้านสาธารณสุขในกลุ่มเป้าหมายสำคัญ เช่น การอบรม อสม. ฯลฯ					
๓. การดำเนินการควบคุมป้องกันโรคสำคัญ เช่น การรณรงค์พ่นหมอกควัน การกำจัดลูกน้ำยุงลาย แจกหน้ากากอนามัย เจล แอลกอฮอล์ล้างมือ ฯลฯ					
๔. การส่งเสริมการสร้างสุขภาพ เช่น สนับสนุนการออกกำลังกาย การเดิน แอโรบิก สนับสนุนการจัดหาอุปกรณ์การออกกำลังกายอย่างต่อเนื่อง					
๕. การสนับสนุนการบริการด้านการแพทย์ฉุกเฉินในการให้บริการนำส่งผู้ป่วยฉุกเฉินและผู้ได้รับอุบัติเหตุ					
ร้อยละ					

แบบประเมินความพึงพอใจต่อผลการดำเนินงานขององค์กรปกครองส่วนท้องถิ่น
ยุทธศาสตร์ที่ ๖ ด้านการพัฒนาโครงสร้างพื้นฐาน (แสดงผลเป็นค่าร้อยละ)

ความพึงพอใจ	มากที่สุด (ร้อยละ)	มาก (ร้อยละ)	ปานกลาง (ร้อยละ)	พอใช้ (ร้อยละ)	ปรับปรุง (ร้อยละ)
๑. มีการพัฒนาและปรับปรุง ทางเท้า ถนนและทางระบายน้ำ					
๒. มีการพัฒนาระบบประปาให้มีน้ำประปาเพียงพอกับความต้องการ					
๓. จัดให้มีไฟฟ้าสาธารณะให้ครอบคลุมและเพียงพอ					
๔. มีการซ่อมบำรุงหรือทำความสะอาดอุปกรณ์ให้บริการไฟฟ้าของเทศบาล					
๕. มีการขยายและปรับปรุงระบบสาธารณูปโภคไฟฟ้า/ประปาอย่างต่อเนื่อง					
ร้อยละ					

แบบประเมินความพึงพอใจต่อผลการดำเนินงานขององค์กรปกครองส่วนท้องถิ่น

ยุทธศาสตร์ที่ ๗ ด้านการพัฒนาการท่องเที่ยว ศาสนา-วัฒนธรรม ประเพณี กีฬา (แสดงผลเป็นค่าร้อยละ)

ความพึงพอใจ	มากที่สุด (ร้อยละ)	มาก (ร้อยละ)	ปานกลาง (ร้อยละ)	พอใช้ (ร้อยละ)	ปรับปรุง (ร้อยละ)
๑. มีการจัดกิจกรรมสืบสานวัฒนธรรมประเพณี และภูมิปัญญาท้องถิ่น					
๒. มีการส่งเสริมจริยธรรม คุณธรรมให้เด็ก เยาวชนและประชาชน					
๓. มีการส่งเสริมกิจกรรมด้านกีฬาทุกระดับอย่างต่อเนื่อง					
๔. มีการส่งเสริมให้มีสนามกีฬาภายในหมู่บ้าน					
๕. ส่งเสริมให้มีการปรับปรุงและพัฒนาแหล่งท่องเที่ยวทางธรรมชาติ					
ร้อยละ					

แบบประเมินความพึงพอใจต่อผลการดำเนินงานขององค์กรปกครองส่วนท้องถิ่น

ยุทธศาสตร์ที่ ๘ ด้านการบริหารจัดการบ้านเมืองที่ดี (แสดงผลเป็นค่าร้อยละ)

ความพึงพอใจ	มากที่สุด (ร้อยละ)	มาก (ร้อยละ)	ปานกลาง (ร้อยละ)	พอใช้ (ร้อยละ)	ปรับปรุง (ร้อยละ)
๑. ขั้นตอนการขอรับข้อมูลไม่ยุ่งยาก ซับซ้อนและมีความสะดวกคล่องตัว					
๒. มีเอกสารแผ่นพับ และสื่อเผยแพร่ประชาสัมพันธ์ให้ความรู้ความเข้าใจแก่ผู้รับบริการ					
๓. ป้ายข้อความบอกจุดบริการ/ป้ายประชาสัมพันธ์มีความชัดเจนเข้าใจง่าย					
๔. ให้บริการด้วยความสุภาพเป็นมิตร/ดูแลเอาใจใส่ กระตือรือร้น เต็มใจให้บริการ/ ชี้แจงและให้คำแนะนำเกี่ยวกับการให้บริการที่ชัดเจน					
๕. ระยะเวลาในการให้บริการมีความรวดเร็วและทันตามกำหนดเวลา					
ร้อยละ					

แบบประเมินความพึงพอใจต่อผลการดำเนินงานขององค์กรปกครองส่วนท้องถิ่น

ยุทธศาสตร์ที่ ๙ ด้านการรักษาความปลอดภัยในชีวิตและทรัพย์สิน (แสดงผลเป็นค่าร้อยละ)

ความพึงพอใจ	มากที่สุด (ร้อยละ)	มาก (ร้อยละ)	ปานกลาง (ร้อยละ)	พอใช้ (ร้อยละ)	ปรับปรุง (ร้อยละ)
๑. มีการดูแล ช่วยเหลือผู้ประสบภัยและภัยธรรมชาติ เพื่อสร้างความปลอดภัยในชีวิตและทรัพย์สินแก่ประชาชน					
๒. มีการดำเนินการเฝ้าระวัง รับแจ้งเหตุ รายงานและติดตามสถานการณ์สาธารณภัย ตลอด ๒๔ ชั่วโมง					
๓. มีการส่งเสริมการมีส่วนร่วมของประชาชนในการป้องกันและบรรเทา สาธารณภัย การจัดระเบียบสังคม					
๔. มีการสนับสนุนการจัดตั้งเครือข่ายเฝ้าระวังภัยในท้องถิ่นของประชาชน					
๕. มีการรณรงค์ให้ประชาชนในชุมชนสำนึกถึงความปลอดภัย เช่น การดื่มเหล้าแล้วไม่ขับ การสวมหมวกนิรภัย					
ร้อยละ					

แบบประเมินความพึงพอใจต่อผลการดำเนินงานขององค์กรปกครองส่วนท้องถิ่น

ยุทธศาสตร์ที่ ๑๐ ด้านการอนุรักษ์ทรัพยากรธรรมชาติและสิ่งแวดล้อม (แสดงผลเป็นค่าร้อยละ)

ความพึงพอใจ	มากที่สุด (ร้อยละ)	มาก (ร้อยละ)	ปานกลาง (ร้อยละ)	พอใช้ (ร้อยละ)	ปรับปรุง (ร้อยละ)
๑. มีการให้ความสำคัญกับการอนุรักษ์ทรัพยากรธรรมชาติและสิ่งแวดล้อม					
๒. มีการรณรงค์ปลูกต้นไม้หรือการดูแลรักษาต้นไม้ เพื่อเพิ่มพื้นที่สีเขียว					
๓. มีการพัฒนาการมีส่วนร่วมของชุมชนในการจัดการสิ่งแวดล้อม					
๔. มีการสร้างจิตสำนึกให้ประชาชนในการลดปริมาณขยะ					
๕. มีการรณรงค์ให้ประชาชนช่วยกันปฏิบัติตนเพื่อลดภาวะโลกร้อน					
ร้อยละ					

แนวทางการประเมินความพึงพอใจของประชาชนที่มีต่อการให้บริการของเทศบาลตำบลหมูสี ประจำปี ๒๕๖๕ (โดยสถาบันวิจัยและพัฒนา มหาวิทยาลัยราชภัฏนครราชสีมา)

ประชากรที่ใช้ในการศึกษาครั้งนี้ ได้แก่ ประชาชนที่อาศัยอยู่ในเขตพื้นที่รับผิดชอบของเขตเทศบาลตำบลหมูสี จำนวน ๑๙ หมู่บ้าน จำนวนประชากร ๑๓,๓๓๗ คน แยกเป็นชาย ๖,๖๑๓ คน และหญิง ๖,๗๒๔ คน

ขั้นตอนที่ ๑ สุ่มตัวอย่างหมู่บ้านมาโดยใช้การสุ่มอย่างง่าย จำนวน ๑๐ หมู่บ้าน คือบ้านบุงเตย บ้านใหม่สามัคคี บ้านท่ามะปรังค์ บ้านหมูสี บ้านกุดคล้า บ้านคลองเตื่อ บ้านไร่พัฒนา บ้านคลองดินดำ บ้านเลือดไทย และบ้านเหวปลากั้ง

ขั้นตอนที่ ๒ สุ่มจำนวนประชากรในแต่ละหมู่บ้านตามขั้นตอนที่ ๑ ทั้ง ๑๐ หมู่บ้านโดยใช้การสุ่มอย่างง่ายในพื้นที่ที่รับผิดชอบของเทศบาลตำบลหมูสี จำนวน ๔๐๐ คน

ตารางแสดงจำนวนกลุ่มตัวอย่างเมื่อจำแนกตามชุมชนที่เป็นพื้นที่รับผิดชอบของเทศบาลตำบลหมูสี

ชื่อหมู่บ้าน	จำนวนประชากร (คน)	จำนวนกลุ่มตัวอย่าง (คน)
บ้านคลองเตื่อ	๖๗๖	๔๑
บ้านไร่พัฒนา	๔๓๗	๕๗
บ้านคลองดินดำ	๘๘๗	๕๔
บ้านเลือดไทย	๓๓๖	๒๑
บ้านเหวปลากั้ง	๖๐๕	๓๗
บ้านวังโตงโดน	๒๙๖	๑๘
บ้านท่าช้างใต้	๗๑๙	๔๔
บ้านวังประดู่	๒๙๑	๑๘
บ้านท่ามะปรังค์	๙๔๖	๕๘
บ้านหมูสี	๘๔๐	๕๒
รวม	๖,๕๓๓	๔๐๐

เครื่องมือที่ใช้เก็บรวบรวมข้อมูลในครั้งนี้ เป็นการประเมินความพึงพอใจของประชาชนต่อการให้บริการกฎหมาย งานด้านทะเบียน งานด้านโยธา-การขออนุญาตปลูกสิ่งก่อสร้าง และงานด้านรายได้หรือภาษี โดยแบ่งเป็น ๓ ส่วน คือ

ส่วนที่ ๑ ข้อมูลทั่วไปของผู้ตอบแบบประเมิน ได้แก่ เพศ อายุ ระดับการศึกษา อาชีพ และงานที่ประเมิน ลักษณะแบบประเมินเป็นแบบตรวจสอบรายการ (Check List) จำนวน ๕ ข้อ

ส่วนที่ ๒ ความพึงพอใจของประชาชนที่มีต่อการให้บริการของเทศบาลตำบลหมูสี มีลักษณะเป็นแบบมาตราส่วนประมาณค่า (Rating Scale) มี ๕ ระดับ ดังนี้

๕	หมายถึง	พอใจ
๔	หมายถึง	ค่อนข้างพอใจ
๓	หมายถึง	เฉยๆ
๒	หมายถึง	ไม่ค่อยพอใจ
๑	หมายถึง	ไม่พอใจ

ซึ่งประเมินใน ๔ ด้าน คือ ด้านกระบวนการและขั้นตอน ด้านเจ้าหน้าที่ผู้ให้บริการ ด้านสิ่งอำนวยความสะดวก และด้านช่องทางการให้บริการ รวม ๒๕ ข้อ

ส่วนที่ ๓ ปัญหาและข้อเสนอแนะ ซึ่งมีลักษณะเป็นคำถามปลายเปิด

การเก็บรวบรวมข้อมูลเพื่อการศึกษาในครั้งนี้ ใช้วิธีการแจกแบบประเมินให้กับกลุ่มตัวอย่างที่ศึกษาโดยเก็บรวบรวมข้อมูลภาคสนาม ณ พื้นที่ที่เป็นพื้นที่รับผิดชอบของเทศบาลตำบลหมูสี เก็บข้อมูลระหว่างวันที่ ๑๐-๑๒ กันยายน ๒๕๖๕

ในการจัดทำและการวิเคราะห์ข้อมูลที่เก็บรวบรวมได้จากแบบประเมิน ทำการตรวจสอบความสมบูรณ์ของแบบสอบถามทุกฉบับที่ได้รับคืน มาวิเคราะห์ด้วยคอมพิวเตอร์โดยโปรแกรมสำเร็จรูป

๑. ข้อมูลที่ได้จากแบบประเมินผลที่เป็นแบบตรวจสอบรายการ (Checklist) ใช้การหาค่าร้อยละ (Percentage)

๒. ข้อมูลที่ได้จากแบบประเมินผลที่เป็นแบบประเมินค่า ๕ ระดับนั้น เพื่อใช้ในการหาค่าร้อยละระดับความพึงพอใจนั้นใช้เกณฑ์ ดังนี้

ถ้าตอบระดับความพึงพอใจ	ไม่คอยพอใจ และไม่พอใจ	แสดงว่า ไม่พอใจ
ถ้าตอบระดับความพึงพอใจ	เฉยๆ	แสดงว่า เฉยๆ
ถ้าตอบระดับความพึงพอใจ	ค่อนข้างพอใจ และพอใจ	แสดงว่า พอดี

สำหรับหลักเกณฑ์การให้คะแนนร้อยละความพึงพอใจของผู้รับบริการ (ตามประกาศพนักงานส่วนตำบล/ เทศบาล จังหวัดนครราชสีมา, ๒๕๕๘) มีดังนี้

ร้อยละ	คะแนน	ร้อยละ	คะแนน
มากกว่าร้อยละ ๙๕ ขึ้นไป	๑๐	ไม่เกินร้อยละ ๗๐	๔
ไม่เกินร้อยละ ๙๕	๙	ไม่เกินร้อยละ ๖๕	๓
ไม่เกินร้อยละ ๙๐	๘	ไม่เกินร้อยละ ๖๐	๒
ไม่เกินร้อยละ ๘๕	๗	ไม่เกินร้อยละ ๕๕	๑
ไม่เกินร้อยละ ๘๐	๖	ไม่เกินร้อยละ ๕๐	๐
ไม่เกินร้อยละ ๗๕	๕		

ความพึงพอใจของประชาชนต่อการให้บริการของเทศบาลตำบลหมูสีโดยภาพรวม

แนวทางการประเมินความพึงพอใจของประชาชนที่มีต่อการให้บริการของเทศบาลตำบลหมูสี โดยภาพรวม และรายด้าน

รายการประเมิน	ระดับความพึงพอใจ (N = ๔๐๐)					
	พอใจ		เฉยๆ		ไม่พอใจ	
	จำนวน	ร้อยละ	จำนวน	ร้อยละ	จำนวน	ร้อยละ
ด้านกระบวนการและขั้นตอน						
ด้านเจ้าหน้าที่ผู้ให้บริการ						
ด้านสิ่งอำนวยความสะดวก						
ด้านช่องทางการให้บริการ						
รวม						

แนวทางการประเมินความพึงพอใจของประชาชนที่มีต่อการให้บริการของเทศบาลตำบลหมูสี จำแนกตามงานที่มาใช้บริการ

รายการประเมิน	ระดับความพึงพอใจ						
	พอใจ		คะแนน ที่ได้	เฉยๆ		ไม่พอใจ	
	จำนวน	ร้อยละ		จำนวน	ร้อยละ	จำนวน	ร้อยละ
งานด้านบริการกฎหมาย							
งานด้านทะเบียน							
งานด้านโยธา-การขออนุญาตปลูกสิ่งก่อสร้าง							
งานด้านรายได้หรือภาษี							
รวม							

แนวทางการประเมินความพึงพอใจของประชาชนต่อการให้บริการของเทศบาลตำบลหมูสี

จำแนกตามงานที่มาใช้บริการ

(๑) งานด้านบริการกฎหมาย

แนวทางการประเมินความพึงพอใจของประชาชนที่มีต่อการให้บริการงานด้านบริการกฎหมายของเทศบาลตำบลหมูสี

รายการประเมิน	ระดับความพึงพอใจ					
	พอใจ		เฉยๆ		ไม่พอใจ	
	จำนวน	ร้อยละ	จำนวน	ร้อยละ	จำนวน	ร้อยละ
ด้านกระบวนการและขั้นตอน						
ด้านเจ้าหน้าที่ผู้ให้บริการ						
ด้านสิ่งอำนวยความสะดวก						
ด้านช่องทางการให้บริการ						
รวม						

(๒) งานด้านทะเบียน

แนวทางการประเมินความพึงพอใจของประชาชนที่มีต่อการให้บริการงานด้านทะเบียนของเทศบาลตำบลหมูสี

รายการประเมิน	ระดับความพึงพอใจ					
	พอใจ		เฉยๆ		ไม่พอใจ	
	จำนวน	ร้อยละ	จำนวน	ร้อยละ	จำนวน	ร้อยละ
ด้านกระบวนการและขั้นตอน						
ด้านเจ้าหน้าที่ผู้ให้บริการ						
ด้านสิ่งอำนวยความสะดวก						
ด้านช่องทางการให้บริการ						
รวม						

(๓) งานด้านโยธา-การขออนุญาตปลูกสิ่งก่อสร้าง

แนวทางการประเมินความพึงพอใจของประชาชนที่มีต่อการให้บริการงานด้านโยธา-การขออนุญาตปลูกสิ่งก่อสร้างของเทศบาลตำบลหมูสี

รายการประเมิน	ระดับความพึงพอใจ					
	พอใจ		เฉยๆ		ไม่พอใจ	
	จำนวน	ร้อยละ	จำนวน	ร้อยละ	จำนวน	ร้อยละ
ด้านกระบวนการและขั้นตอน						
ด้านเจ้าหน้าที่ผู้ให้บริการ						
ด้านสิ่งอำนวยความสะดวก						
ด้านช่องทางการให้บริการ						
รวม						

(๔) งานด้านรายได้หรือภาษี

แนวทางการประเมินความพึงพอใจของประชาชนที่มีต่อการให้บริการงานด้านรายได้หรือภาษีของเทศบาลตำบลหมื่น

รายการประเมิน	ระดับความพึงพอใจ					
	พอใจ		เฉยๆ		ไม่พอใจ	
	จำนวน	ร้อยละ	จำนวน	ร้อยละ	จำนวน	ร้อยละ
ด้านกระบวนการและขั้นตอน						
ด้านเจ้าหน้าที่ผู้ให้บริการ						
ด้านสิ่งอำนวยความสะดวก						
ด้านช่องทางการให้บริการ						
รวม						

ส่วนที่ ๓ ผลการวิเคราะห์การติดตามและประเมินผล

การกำกับการจัดทำแผนพัฒนาท้องถิ่นขององค์กรปกครองส่วนท้องถิ่น

ประเด็นการประเมิน	มีการดำเนินการ	ไม่มีการดำเนินการ
ส่วนที่ ๑ คณะกรรมการพัฒนาท้องถิ่น	✓	
๑. มีการจัดตั้งคณะกรรมการพัฒนาท้องถิ่นเพื่อจัดทำแผนพัฒนาท้องถิ่น	✓	
๒. มีการจัดประชุมคณะกรรมการการพัฒนาท้องถิ่นเพื่อจัดทำแผนพัฒนาท้องถิ่น	✓	
๓. มีการจัดประชุมอย่างต่อเนื่องสม่ำเสมอ	✓	
๔. มีการจัดประชุมคณะกรรมการสนับสนุนการจัดทำแผนพัฒนาท้องถิ่น	✓	
๕. มีคณะกรรมการพัฒนาท้องถิ่นและประชาคมท้องถิ่นพิจารณา ร่างแผนพัฒนาท้องถิ่น (พ.ศ.๒๕๖๖-๒๕๗๐)	✓	
ส่วนที่ ๒ การจัดทำแผนการพัฒนาท้องถิ่น	✓	
๖. มีการรวบรวมข้อมูลและปัญหาสำคัญของท้องถิ่นมาจัดทำฐานข้อมูล	✓	
๗. มีการเปิดโอกาสให้ประชาชนเข้ามามีส่วนร่วมในการจัดทำแผน	✓	
๘. มีการวิเคราะห์ศักยภาพของท้องถิ่น (SWOT) เพื่อประเมินสถานภาพ การพัฒนาท้องถิ่น	✓	
๙. มีการกำหนดวิสัยทัศน์และภารกิจหลักการพัฒนาท้องถิ่นที่สอดคล้องกับ ศักยภาพของท้องถิ่น	✓	
๑๐. มีการกำหนดวิสัยทัศน์และภารกิจหลักการพัฒนาท้องถิ่นที่สอดคล้องกับ ยุทธศาสตร์จังหวัด	✓	
๑๑. มีการกำหนดจุดมุ่งหมายเพื่อการพัฒนาที่ยั่งยืน	✓	
๑๒. มีการกำหนดเป้าหมายการพัฒนาท้องถิ่น	✓	
๑๓. มีการกำหนดยุทธศาสตร์การพัฒนาและแนวทางการพัฒนา	✓	
๑๔. มีการกำหนดยุทธศาสตร์ที่สอดคล้องกับยุทธศาสตร์ของจังหวัด	✓	

๑๕. มีการอนุมัติและประกาศใช้แผนพัฒนาท้องถิ่น (พ.ศ.๒๕๖๖-๒๕๗๐)	✓	
๑๖. มีการจัดทำบัญชีกลุ่มโครงการในแผนพัฒนาท้องถิ่น (พ.ศ.๒๕๖๖-๒๕๗๐)	✓	
๑๗. มีการกำหนดรูปแบบการติดตามประเมินแผนพัฒนาท้องถิ่น (พ.ศ.๒๕๖๖-๒๕๗๐)	✓	
๑๘. มีการทบทวนแผนพัฒนาท้องถิ่น (พ.ศ.๒๕๖๖-๒๕๗๐) หรือไม่	✓	

๑. ผลการพิจารณาการติดตามและประเมินผลยุทธศาสตร์

แนวทางการพิจารณาการติดตามและประเมินผลยุทธศาสตร์เพื่อความสอดคล้องแผนพัฒนาท้องถิ่นขององค์กรปกครองส่วนท้องถิ่น

ประเด็นการพิจารณา	คะแนน
๑. ข้อมูลสภาพทั่วไปและข้อมูลพื้นฐานขององค์กรปกครองส่วนท้องถิ่น	๒๐
๒. การวิเคราะห์สภาวะการณ์และศักยภาพ	๒๐
๓. ยุทธศาสตร์ ประกอบด้วย	๖๐
๓.๑ ยุทธศาสตร์ชาติ ๒๐ ปี (พ.ศ. ๒๕๖๑-๒๕๘๐)	(๕)
๓.๒ แผนพัฒนาเศรษฐกิจและสังคมแห่งชาติ	(๕)
๓.๓ เป้าหมายการพัฒนาที่ยั่งยืน (Sustainable Development Goals : SDGs)	(๕)
๓.๔ ยุทธศาสตร์จังหวัด	(๕)
๓.๕ ยุทธศาสตร์การพัฒนาขององค์กรปกครองส่วนท้องถิ่นในเขตจังหวัด	(๕)
๓.๖ ยุทธศาสตร์ขององค์กรปกครองส่วนท้องถิ่น	(๕)
๓.๗ วิสัยทัศน์	(๕)
๓.๘ กลยุทธ์	(๕)
๓.๙ เป้าประสงค์ของแต่ละประเด็นกลยุทธ์	(๕)
๓.๑๐ จุดยืนทางยุทธศาสตร์ (Positioning)	(๕)
๓.๑๑ แผนงาน	(๕)
๓.๑๒ ความเชื่อมโยงของยุทธศาสตร์ในภาพรวม	(๕)
รวมคะแนน	๑๐๐

การให้คะแนนแนวทางการพิจารณาการติดตามและประเมินผลยุทธศาสตร์เพื่อความสอดคล้องแผนพัฒนา
ท้องถิ่นขององค์กรปกครองส่วนท้องถิ่น

ประเด็นการพิจารณา	รายละเอียดหลักเกณฑ์	คะแนนเต็ม	คะแนนที่ได้
๑. ข้อมูลสภาพทั่วไปและข้อมูลพื้นฐานขององค์กรปกครองส่วนท้องถิ่น	ควรประกอบด้วยข้อมูลดังนี้ (๑) ข้อมูลเกี่ยวกับด้านกายภาพ เช่น ที่ตั้งของหมู่บ้าน/ชุมชน/ตำบล ลักษณะภูมิประเทศ ลักษณะภูมิอากาศ ลักษณะของดิน ลักษณะของแหล่งน้ำ ลักษณะของไม้/ป่าไม้ ฯลฯ (๒) ข้อมูลเกี่ยวกับด้านการเมือง/การปกครอง เช่น เขตการปกครอง การเลือกตั้ง ฯลฯ ประชากร เช่น ข้อมูลเกี่ยวกับจำนวนประชากร และช่วงอายุและจำนวนประชากร	๒๐ (๕)	๔
	(๓) ข้อมูลเกี่ยวกับสภาพทางสังคม เช่น การศึกษา สาธารณสุข อาชญากรรม ยาเสพติด การสังคมสงเคราะห์ ฯลฯ (๔) ข้อมูลเกี่ยวกับศาสนา ประเพณี วัฒนธรรม เช่น การนับถือศาสนา ประเพณีและงานประจำปี ภูมิปัญญาท้องถิ่น ภาษาถิ่น สินค้าพื้นเมืองและของที่ระลึก ฯลฯ และอื่นๆ	(๕)	๔
	(๕) ข้อมูลเกี่ยวกับระบบบริการพื้นฐาน เช่น การคมนาคมขนส่ง การไฟฟ้า การประปา โทรศัพท์ ฯลฯ (๖) ข้อมูลเกี่ยวกับระบบเศรษฐกิจ เช่น การเกษตร การประมง การปศุสัตว์ การบริการ การท่องเที่ยว อุตสาหกรรม การพาณิชย์/กลุ่มอาชีพ แรงงาน ฯลฯ	(๕)	๕
	(๗) ข้อมูลเกี่ยวกับทรัพยากรธรรมชาติ เช่น น้ำ ป่าไม้ ภูเขา คุณภาพของทรัพยากรธรรมชาติ ฯลฯ (๘) การสำรวจและจัดเก็บข้อมูลเพื่อการจัดทำแผนพัฒนาท้องถิ่นหรือการใช้ข้อมูล จปฐ. ข้อมูลการมีส่วนร่วมของประชาชน หรือการประชุมประชาคมท้องถิ่น รูปแบบ วิธีการ และการดำเนินการประชุมประชาคมท้องถิ่น โดยใช้กระบวนการร่วมคิด ร่วมทำ ร่วมตัดสินใจ ร่วมตรวจสอบ ร่วมรับประโยชน์ ร่วมแก้ปัญหา ปรึกษาหารือ แลกเปลี่ยนเรียนรู้เพื่อแก้ปัญหาสำหรับการพัฒนาท้องถิ่นตามอำนาจหน้าที่ขององค์กรปกครองส่วนท้องถิ่น (brainstorming)	(๕)	๕
	๒. การวิเคราะห์สภาพการณ์และศักยภาพ	ควรประกอบด้วยข้อมูลดังนี้ (๑) การวิเคราะห์ที่ครอบคลุมความเชื่อมโยง ความสอดคล้องยุทธศาสตร์จังหวัด ยุทธศาสตร์การพัฒนาขององค์กรปกครองส่วนท้องถิ่นในเขตจังหวัด ยุทธศาสตร์ขององค์กรปกครองส่วนท้องถิ่น นโยบายของผู้บริหารท้องถิ่น รวมถึงความเชื่อมโยงแผนยุทธศาสตร์ชาติ ๒๐ ปี แผนพัฒนาเศรษฐกิจและสังคมแห่งชาติ และ SDGs (Bottom-up/Top-down) (๒) การวิเคราะห์ทางสังคม เช่น ด้านแรงงาน การศึกษา สาธารณสุข ความยากจน อาชญากรรม ปัญหายาเสพติด เทคโนโลยี จาริด ประเพณี วัฒนธรรม ภูมิปัญญาท้องถิ่น เป็นต้น	๒๐ (๕)
		(๕)	๔

	(๓) การวิเคราะห์สิ่งแวดล้อม พื้นที่สีเขียว ธรรมชาติต่างๆ ทางภูมิศาสตร์ กระบวนการหรือสิ่งที่เกิดขึ้น การประดิษฐ์ที่มีผลต่อสิ่งแวดล้อมและการพัฒนา (๔) การวิเคราะห์ทางเศรษฐกิจ ข้อมูลด้านรายได้ครัวเรือน การส่งเสริมอาชีพ กลุ่มอาชีพ กลุ่มทางสังคม การพัฒนาอาชีพและกลุ่มต่างๆ สภาพทางเศรษฐกิจและความเป็นอยู่ทั่วไป เป็นต้น	(๕)	๔
	(๕) การวิเคราะห์หรือผลการวิเคราะห์ศักยภาพเพื่อประเมินสถานการณ์การพัฒนาในปัจจุบันและอนาคต ทิศทางแนวโน้มที่จะเกิดขึ้นหรือผลที่จะเกิดขึ้นในการพัฒนาท้องถิ่น โดยใช้การวิเคราะห์เชิงเทคนิค Demand (Demand Analysis/ Global Demand และ Trend Analysis หรืออื่นๆ	(๕)	๔
๓. ยุทธศาสตร์		๖๐	
๓.๑ ยุทธศาสตร์ชาติ ๒๐ ปี (พ.ศ.๒๕๖๑-๒๕๘๐)	การกำหนดและการวิเคราะห์ยุทธศาสตร์ชาติ ๒๐ ปี ที่สอดคล้องกับการพัฒนาท้องถิ่นขององค์กรปกครองส่วนท้องถิ่นตามประเด็นยุทธศาสตร์ชาติ ๒๐ ปี และประเด็นยุทธศาสตร์ขององค์กรปกครองส่วนท้องถิ่น	(๕)	๕
๓.๒ แผนพัฒนาเศรษฐกิจและสังคมแห่งชาติ ฉบับที่ ๑๒ หรือฉบับที่ ๑๓	การกำหนดและการวิเคราะห์แผนพัฒนาเศรษฐกิจและสังคมแห่งชาติ ที่สอดคล้องกับการพัฒนาท้องถิ่นขององค์กรปกครองส่วนท้องถิ่นตามประเด็นยุทธศาสตร์ หรือหมุดหมาย และประเด็นยุทธศาสตร์ขององค์กรปกครองส่วนท้องถิ่น	(๕)	๔
๓.๓ เป้าหมายการพัฒนาที่ยั่งยืน (Sustainable Development Goals : SDGs)	การกำหนดและการวิเคราะห์เป้าหมาย/ เป้าประสงค์ SDGs ที่สอดคล้องกับการพัฒนาท้องถิ่นขององค์กรปกครองส่วนท้องถิ่นตามเป้าหมาย/ เป้าประสงค์ SDGs และประเด็นยุทธศาสตร์ขององค์กรปกครองส่วนท้องถิ่น	(๕)	๔
๓.๔ ยุทธศาสตร์จังหวัด	การกำหนดและการวิเคราะห์ยุทธศาสตร์ขององค์กรปกครองส่วนท้องถิ่นมีความสอดคล้อง หรือเชื่อมโยงกับยุทธศาสตร์จังหวัด	(๕)	๕
๓.๕ ยุทธศาสตร์การพัฒนาขององค์กรปกครองส่วนท้องถิ่นในเขตจังหวัด	การกำหนดและการวิเคราะห์ยุทธศาสตร์ขององค์กรปกครองส่วนท้องถิ่นสอดคล้องหรือเชื่อมโยงกับยุทธศาสตร์การพัฒนาขององค์กรปกครองส่วนท้องถิ่นในเขตจังหวัดที่จัดทำขึ้นแบบมีส่วนร่วมขององค์การบริหารส่วนจังหวัดกับองค์กรปกครองส่วนท้องถิ่นในเขตจังหวัดที่สอดคล้องหรือเชื่อมโยงกับแผนพัฒนาจังหวัด	(๕)	๔
๓.๖ ยุทธศาสตร์ขององค์กรปกครองส่วนท้องถิ่น	การกำหนดและการวิเคราะห์สอดคล้องกับสภาพทั่วไปและข้อมูลพื้นฐาน สภาพสังคม เศรษฐกิจ สิ่งแวดล้อมของท้องถิ่น ประเด็นปัญหาการพัฒนาและแนวทางการพัฒนาที่สอดคล้องกับสภาพพื้นที่จริง และเป็นไปตามหน้าที่และอำนาจขององค์กรปกครองส่วนท้องถิ่น มีการกำหนดยุทธศาสตร์ที่สอดคล้องกับวิสัยทัศน์ที่กำหนดไว้	(๕)	๔
๓.๗ วิสัยทัศน์	การกำหนดและการวิเคราะห์วิสัยทัศน์ ซึ่งมีลักษณะแสดงสถานการณ์ที่องค์กรปกครองส่วนท้องถิ่นต้องการ จะเป็นหรือบรรลุถึงอนาคตอย่างชัดเจน สอดคล้องกับสิ่งที่จะเกิดขึ้นในอนาคต และศักยภาพที่เป็นลักษณะเฉพาะขององค์กรปกครองส่วนท้องถิ่นที่แสดงให้เห็นถึงความสัมพันธ์กับโครงการพัฒนาท้องถิ่น	(๕)	๔

๓.๘ กลยุทธ์	การกำหนดและการวิเคราะห์แสดงให้เห็นช่องทางวิธีการ ภารกิจหรือสิ่งที่จะต้องทำตามหน้าที่และอำนาจขององค์กรปกครองส่วนท้องถิ่นที่จะนำไปสู่การบรรลุวิสัยทัศน์ หรือแสดงให้เห็นถึงความชัดเจนในสิ่งที่จะดำเนินการให้บรรลุวิสัยทัศน์นั้น จากประเด็นคำถามที่สำคัญว่า ปัจจุบันเราอยู่ใน จุดใด หรือปัจจุบันเรากำลังทำอะไรอยู่แล้วในอนาคตเราจะพัฒนาอะไร	(๕)	๔
๓.๙ เป้าประสงค์ของแต่ละประเด็นกลยุทธ์	การกำหนดและการวิเคราะห์เป้าประสงค์ของแต่ละประเด็นกลยุทธ์มีความสอดคล้องและสนับสนุนต่อกลยุทธ์และยุทธศาสตร์ที่จะเกิดขึ้น มุ่งหมายสิ่งหนึ่งสิ่งใดที่ชัดเจน โดยองค์กรปกครองส่วนท้องถิ่นมีเป้าประสงค์ใด จะทำสิ่งใด เป้าหมายการพัฒนาท้องถิ่นคืออะไร	(๕)	๔
๓.๑๐ จุดยืนทางยุทธศาสตร์ (Positioning)	การกำหนดและการวิเคราะห์จุดยืนขององค์กรปกครองส่วนท้องถิ่นที่มีความมุ่งมั่นอันแน่วแน่ในการวางแผนพัฒนาท้องถิ่น เพื่อให้บรรลุวิสัยทัศน์ขององค์กรปกครองส่วนท้องถิ่น ซึ่งเกิดจากศักยภาพของพื้นที่จริงที่จะนำไปสู่ผลสำเร็จทางยุทธศาสตร์ สิ่งที่เป็นจริงหรือมีอยู่คืออะไรที่พัฒนาให้เกิดผลสำเร็จได้	(๕)	๕
๓.๑๑ แผนงาน	การกำหนดและการวิเคราะห์แสดงให้เห็นถึงการจำแนกแผนงานตามรูปแบบงบประมาณขององค์กรปกครองส่วนท้องถิ่น เป็นการวางแผนงานตามวิธีการจำแนกแผนงานการจัดทำงบประมาณให้ถูกต้องและสอดคล้องกับโครงการพัฒนาท้องถิ่นที่จะเกิดขึ้น ซึ่งสอดคล้องกับวิสัยทัศน์ที่กำหนดไว้ แผนงานจะแสดงให้เห็นว่าจุดมุ่งหมายเพื่อการพัฒนาในอนาคตคืออะไร งานของเราคืออะไร ถูกต้องตามแผนงานหรือไม่	(๕)	๔
๓.๑๒ ความเชื่อมโยงของยุทธศาสตร์ในภาพรวม	การกำหนดและการวิเคราะห์เชื่อมโยงองค์รวมที่นำไปสู่การพัฒนาท้องถิ่นที่มาจากยุทธศาสตร์ทุกระดับ ได้แก่ ยุทธศาสตร์ชาติ ๒๐ ปี (พ.ศ. ๒๕๖๑-๒๕๘๐) แผนพัฒนาเศรษฐกิจและสังคมแห่งชาติ ฉบับที่ ๑๒ หรือ ฉบับที่ ๑๓ SDGs แผนพัฒนาจังหวัด/กลุ่มจังหวัด/ แผนพัฒนาภาค ยุทธศาสตร์การพัฒนาขององค์กรปกครองส่วนท้องถิ่นในเขตจังหวัดและยุทธศาสตร์ขององค์กรปกครองส่วนท้องถิ่น มีความสัมพันธ์หรือเชื่อมโยงกันอย่างไรเพื่อให้การพัฒนาท้องถิ่นสอดคล้องกับยุทธศาสตร์ระดับมหภาค	(๕)	๔
รวมคะแนน	๒๐ หลักเกณฑ์/ ตัวชี้วัด	๑๐๐	๘๕

๒. ผลการพิจารณาการติดตามและประเมินผลโครงการ

แนวทางการพิจารณาการติดตามและประเมินผลโครงการเพื่อความสอดคล้องแผนพัฒนาท้องถิ่นขององค์กรปกครองส่วนท้องถิ่น

ประเด็นการพิจารณา	คะแนน
๑. การสรุปสถานการณ์การพัฒนา	๑๐
๒. การประเมินผลการนำแผนพัฒนาท้องถิ่นไปปฏิบัติในเชิงปริมาณ	๑๐
๓. การประเมินผลการนำแผนพัฒนาท้องถิ่นไปปฏิบัติในเชิงคุณภาพ	๑๐
๔. ยุทธศาสตร์ กลยุทธ์ แผนงานการพัฒนา	๕
๕. โครงการพัฒนาตามแผนพัฒนาท้องถิ่น ประกอบด้วย	๓๐
๕.๑ ความชัดเจนของชื่อโครงการ	(๕)
๕.๒ กำหนดวัตถุประสงค์สอดคล้องกับโครงการ	(๕)
๕.๓ เป้าหมาย (ผลผลิตของโครงการ) มีความชัดเจนนำไปสู่การตั้งงบประมาณได้ถูกต้อง	(๕)
๕.๔ มีการประมาณราคาถูกต้องตามหลักวิธีการงบประมาณ	(๕)
๕.๕ มีการกำหนดตัวชี้วัด (KPI) และสอดคล้องกับวัตถุประสงค์และผลที่คาดว่าจะได้รับ	(๕)

๕.๖ ผลที่คาดว่าจะได้รับสอดคล้องกับโครงการและวัตถุประสงค์ที่กำหนดไว้	(๕)
๖. โครงการพัฒนาที่นำไปจัดทำงบประมาณรายจ่ายประจำปี	๓๕
๖.๑ โครงการพัฒนาท้องถิ่นที่นำไปจัดทำงบประมาณรายจ่ายประจำปีในภาพรวม	(๕)
๖.๒ โครงการพัฒนาท้องถิ่นที่นำไปจัดทำงบประมาณรายจ่ายแก้ไขปัญหาความยากจน	(๕)
๖.๓ โครงการพัฒนาท้องถิ่นที่นำไปจัดทำงบประมาณรายจ่ายด้านการบริหารจัดการอนุรักษ ทรัพยากรธรรมชาติและสิ่งแวดล้อม	(๕)
๖.๔ โครงการพัฒนาท้องถิ่นที่นำไปจัดทำงบประมาณรายจ่ายเกี่ยวกับสุขภาพ	(๕)
๖.๕ โครงการพัฒนาท้องถิ่นที่นำไปจัดทำงบประมาณรายจ่ายเกี่ยวกับด้านการศึกษา ศิลปะ ศาสนา วัฒนธรรม จารีตประเพณี และภูมิปัญญาท้องถิ่น	(๕)
๖.๖ โครงการพัฒนาท้องถิ่นที่นำไปจัดทำงบประมาณรายจ่ายเกี่ยวกับด้านโครงสร้างพื้นฐาน	(๕)
๖.๗ โครงการพัฒนาท้องถิ่นที่นำไปจัดทำงบประมาณรายจ่ายเกี่ยวกับด้านการบริหารจัดการน้ำ	(๕)
รวมคะแนน	๑๐๐

**แนวทางเบื้องต้นในการให้คะแนนแนวทางการพิจารณาการติดตามและประเมินผลโครงการเพื่อ
ความสอดคล้องแผนพัฒนาท้องถิ่นขององค์กรปกครองส่วนท้องถิ่น**

ประเด็นการพิจารณา	รายละเอียดหลักเกณฑ์	คะแนนเต็ม	คะแนนที่ได้
๑. การสรุปสถานการณ์การ พัฒนา	๑) การวิเคราะห์หรือผลการวิเคราะห์ศักยภาพเพื่อประเมิน สถานภาพการพัฒนาที่ประชาชนต้องการให้ดำเนินการและองค์กร ปกครองส่วนท้องถิ่นตอบสนองความต้องการโดยใช้การวิเคราะห์เชิง เทคนิค Demand (Demand Analysis) / Global Demand หรือ อื่นๆ เป็นการวิเคราะห์โครงการเพื่อสอดคล้องกับยุทธศาสตร์และ วิสัยทัศน์ขององค์กรปกครองส่วนท้องถิ่น	๑๐ (๕)	๔
	๒) การวิเคราะห์หรือผลการวิเคราะห์ศักยภาพเพื่อประเมิน สถานภาพการพัฒนาในปัจจุบันและอนาคต ทิศทาง แนวโน้มที่จะ เกิดขึ้น หรือผลที่จะเกิดขึ้นในการพัฒนาท้องถิ่น โดยใช้การวิเคราะห์ เชิงเทคนิค Trend หรือนำเทคนิค Demand (Demand Analysis)/ Global Demand หรืออื่นๆ มาเชื่อมต่อ เป็นการวิเคราะห์โครงการ เพื่อสอดคล้องกับยุทธศาสตร์และวิสัยทัศน์ขององค์กรปกครองส่วน ท้องถิ่น	(๕)	๕
๒. การประเมินผลการนำ แผนพัฒนาท้องถิ่นไปปฏิบัติ ในเชิงปริมาณ	๑) การกำหนดและการวิเคราะห์การควบคุมที่มีการใช้ตัวเลขต่างๆ เพื่อนำมาใช้วัดผลในเชิงปริมาณ เช่น การวัดจำนวนโครงการ กิจกรรม ครัวเรือน วัสดุ งานต่างๆ ก็คือผลผลิตเป็นไปตามที่ ตั้งเป้าหมายเอาไว้หรือไม่ จำนวนที่ดำเนินการจริงตามที่ได้กำหนดไว้ จำนวนที่ไม่สามารถดำเนินการได้ สามารถอธิบายได้ตามหลัก ประสิทธิภาพ (Efficiency) ของการพัฒนาท้องถิ่นตามหน้าที่และ อำนาจที่ได้กำหนดไว้	๑๐ (๕)	๔
	๒) การกำหนดและการวิเคราะห์ผลกระทบ/สิ่งที่กระทบ (Impact) โครงการพัฒนาท้องถิ่นที่ดำเนินการในเชิงปริมาณ (Quantitative) ที่เกิดจาก (๑) ได้มีการวิเคราะห์เชิงปริมาณด้วยรูปแบบของข้อมูล ต่างๆ เช่น กราฟ สถิติ เป็นต้น	(๕)	๔

ประเด็นการพิจารณา	รายละเอียดหลักเกณฑ์	คะแนนเต็ม	คะแนนที่ได้
<p>๓. การประเมินผลการนำแผนพัฒนาท้องถิ่นไปปฏิบัติในเชิงคุณภาพ</p>	<p>๑) การกำหนดและการวิเคราะห์การประเมินประสิทธิผลของแผนพัฒนาในเชิงคุณภาพคือการนำเอาเทคนิคต่างๆ มาใช้เพื่อวัดว่าภารกิจ โครงการ กิจกรรม คุรุภัณฑ์ วัสดุ งานต่างๆ ที่ดำเนินการในพื้นที่ ตรงต่อความต้องการของประชาชน และเป็นไปตามหน้าที่และอำนาจ ประชาชนพึงพอใจ มีความสุขจากการพัฒนาท้องถิ่น โครงการพัฒนา คุรุภัณฑ์ วัสดุ การดำเนินการต่างๆ มีสภาพหรือลักษณะถูกต้อง คงทน ถาวร สามารถใช้การได้ตามวัตถุประสงค์หรือไม่ ซึ่งเป็นไปตามหลักประสิทธิผล (Effectiveness) ผลการปฏิบัติราชการที่บรรลุวัตถุประสงค์และเป้าหมายของแผนการปฏิบัติราชการตามที่ได้รับงบประมาณมาดำเนินการ รวมถึงสามารถเทียบเคียงกับส่วนราชการ หรือหน่วยงานอื่นได้ และเป็นไปตามหลักการบริหารกิจการบ้านเมืองที่ดี</p> <p>๒) การกำหนดและการวิเคราะห์ผลกระทบ/สิ่งที่กระทบ (Impact) โครงการพัฒนาท้องถิ่นที่ดำเนินการในเชิงปริมาณ (Quantitative) ที่เกิดจากได้มีการวิเคราะห์ในเชิงคุณภาพ การวัดความพึงพอใจหรือวัดความสุขที่ประชาชนได้รับด้วยรูปแบบของข้อมูลต่างๆ เช่น กราฟ สถิติ เป็นต้น</p>	<p>๑๐ (๕)</p>	<p>๕</p>
<p>๔. แผนงานและยุทธศาสตร์การพัฒนา</p>	<p>๑) การกำหนดและการวิเคราะห์กลยุทธ์ที่สอดคล้องกับยุทธศาสตร์แผนงาน และงานที่จะพัฒนาท้องถิ่นซึ่งผ่านการวิเคราะห์เพื่อการพัฒนาท้องถิ่นด้วยเทคนิคการวิเคราะห์ Demand (Demand Analysis) / Global Demand / Trend หลักการบูรณาการ (Integration) หรืออื่นๆ โดยนำไปจัดทำเป็นรูปโครงการพัฒนาท้องถิ่นที่เป็นรูปธรรม</p> <p>๒) การกำหนดและการวิเคราะห์กลยุทธ์สอดคล้องกับยุทธศาสตร์การพัฒนาท้องถิ่น นำไปสู่การจัดทำโครงการ กิจกรรม คุรุภัณฑ์ วัสดุ ในการจัดทำบริการสาธารณะ หรือกิจกรรมสาธารณะที่เป็นรูปธรรม</p>	<p>๕ (๕)</p>	<p>๕</p>
<p>๕. โครงการพัฒนาตามแผนพัฒนาท้องถิ่น ๕.๑ ความชัดเจนของชื่อโครงการ</p>	<p>ควรประกอบด้วยข้อมูลดังนี้</p> <p>๑) "โครงการพัฒนา" หมายความว่า โครงการที่ดำเนินการจัดทำบริการสาธารณะและกิจกรรมสาธารณะเพื่อให้การพัฒนาบรรลุตามวิสัยทัศน์ที่กำหนดไว้</p> <p>๒) โครงการพัฒนาท้องถิ่นมีวัตถุประสงค์สนองต่อยุทธศาสตร์การพัฒนาขององค์กรปกครองส่วนท้องถิ่น และดำเนินการเพื่อให้การพัฒนาบรรลุตามวิสัยทัศน์ขององค์กรปกครองส่วนท้องถิ่นที่กำหนดไว้ ชื่อโครงการมีความชัดเจน มุ่งเน้นไปเรื่องใดเรื่องหนึ่งเป็นการเฉพาะ อ่านแล้วเข้าใจได้ว่าจะพัฒนาอะไร หรือสิ่งที่จะทำนั้นจะเกิดอะไรขึ้นในอนาคต</p>	<p>๓๐ (๕)</p>	<p>๕</p>

<p>๕.๒ กำหนดวัตถุประสงค์ สอดคล้องกับโครงการ</p>	<p>การกำหนดวัตถุประสงค์ของโครงการต้องมีความชัดเจน (Clear objective) ตอบสนองต่อโครงการพัฒนาท้องถิ่น โครงการต้องกำหนด วัตถุประสงค์สอดคล้องกับความเป็นมาของโครงการ สอดคล้องกับ หลักการและเหตุผล วิธีการดำเนินงานต้องสอดคล้องกับวัตถุประสงค์ มีความเป็นไปได้ชัดเจน มีลักษณะเฉพาะเจาะจง จะดำเนินการเพื่อ สนับสนุน/ ส่งเสริม ฯลฯ</p>	<p>(๕)</p>	<p>๕</p>
<p>๕.๓ เป้าหมาย (ผลผลิตของ โครงการ) มีความชัดเจน นำไปสู่การตั้งงบประมาณได้ ถูกต้อง</p>	<p>สภาพที่อยากให้เกิดขึ้นในอนาคตเป็นทิศทางที่ต้องไปให้ถึงเป้าหมาย ต้องชัดเจน สามารถระบุจำนวนเท่าใด กลุ่มเป้าหมายคืออะไร มี ผลผลิตอย่างไร กลุ่มเป้าหมาย พื้นที่ดำเนินงาน และระยะเวลา ดำเนินงานลงรายละเอียดให้ชัดเจนว่าโครงการนี้จะทำที่ไหน เริ่มต้น ในเวลาใดและจบลงเมื่อไร ใครคือกลุ่มเป้าหมายของโครงการ หากกลุ่มเป้าหมายมีหลายกลุ่ม ให้บอกชัดเจนไปว่าใครคือกลุ่มเป้าหมาย หลัก กลุ่มเป้าหมายรองหรือกลุ่มเป้าหมายเดียวกัน เป้าหมาย (ผลผลิตของ โครงการ) จะนำไปสู่การประมาณการราคาในช่องของ “งบประมาณ”</p>	<p>(๕)</p>	<p>๔</p>
<p>๕.๔ มีการประมาณการราคา ถูกต้องตามหลักวิธีการ งบประมาณ</p>	<p>๑) มีการประมาณราคาในโครงการพัฒนาท้องถิ่นเพื่อจัดทำบริการ สาธารณะ หรือกิจกรรมสาธารณะเพื่อประโยชน์ของประชาชนใน ท้องถิ่นตามหลักการพัฒนาอย่างยั่งยืน มีการประมาณราคาถูกต้อง ตามหลักวิธีการงบประมาณ การประมาณราคาสอดคล้องกับ โครงการ การจัดทำบริการสาธารณะหรือกิจกรรมสาธารณะ หรือ ถูกต้องตามหลักวิชาการทางช่าง หลักของราคากลางตาม พระราชบัญญัติการจัดซื้อจัดจ้างและการบริหารพัสดุภาครัฐ พ.ศ. ๒๕๖๐ มีความโปร่งใสในการกำหนดราคากลางและตรวจสอบในเชิง ประจักษ์ การประมาณการราคาที่เกิดจากเป้าหมาย (ผลผลิตของ โครงการ)</p> <p>๒) งบประมาณโครงการพัฒนาจะต้องคำนึงถึงหลักสำคัญ ๕ ประการในการจัดทำโครงการได้แก่ (๑) ความประหยัด (Economy) (๒) ความมีประสิทธิภาพ (Efficiency) (๓) ความมีประสิทธิภาพ (Effectiveness) (๔) ลดความเหลื่อมล้ำในการพัฒนาท้องถิ่นนำไปสู่ ความยุติธรรม (Equity) และ (๕) ความโปร่งใส (Transparency) ชัดเจนตรวจสอบได้ วัดได้ พิสูจน์ได้ว่าเป็นจริงในเวลานั้น</p>	<p>(๕)</p>	<p>๔</p>
<p>๕.๕ มีการกำหนดตัวชี้วัด (KPI) และสอดคล้องกับ วัตถุประสงค์และผลที่คาดว่าจะ ได้รับ</p>	<p>มีการกำหนดตัวชี้วัดผลงาน (Key Perfomance Indicator : KPI) ที่ สามารถวัดได้ (measurable) ใช้บอกประสิทธิผล (effectiveness) ใช้บอกประสิทธิภาพ (efficiency) ได้ เช่น การกำหนดความพึง พอใจ การกำหนดร้อยละ การกำหนดอันเกิดจากผลของ วัตถุประสงค์ที่เกิดขึ้นที่ได้รับ (การคาดการณ์ คาดว่าจะได้รับ) ตัวชี้วัดที่แสดงให้เห็นว่าจะดำเนินการให้เกิดผลสำเร็จอย่างไรหรือผล ที่คาดว่าจะได้รับอย่างไร ไม่ใช่การกำหนด KPI เป็นครั้งนึ่ง/ แห่ง หนึ่ง/ หนึ่งโครงการ/ ความกว้าง/ ความยาว ฯลฯ</p>	<p>(๕)</p>	<p>๕</p>
<p>๕.๖ ผลที่คาดว่าจะได้รับ สอดคล้องกับโครงการและ วัตถุประสงค์ที่กำหนดไว้</p>	<p>ผลที่ได้รับเป็นสิ่งที่เกิดขึ้นได้จริงจากการดำเนินงานตามโครงการ พัฒนา ซึ่งสอดคล้องกับวัตถุประสงค์ที่ตั้งไว้ การได้ผลหรือผลที่ เกิดขึ้นจะต้องเท่ากับวัตถุประสงค์หรือมากกว่าวัตถุประสงค์ ซึ่งการ</p>	<p>(๕)</p>	<p>๔</p>

	เขียนวัตถุประสงค์ควรคำนึงถึง (๑) ความเป็นไปได้ และมีความเฉพาะเจาะจง ในการดำเนินงานตามโครงการ (๒) วัดและประเมินผลระดับของความสำเร็จได้ (๓) ระบุสิ่งที่ต้องการดำเนินงานอย่างชัดเจน และเฉพาะเจาะจงมากที่สุด และสามารถปฏิบัติได้ (๔) เป็นเหตุเป็นผล สอดคล้องกับความเป็นจริง (๕) ส่งผลต่อการบ่งบอกเวลาได้		
๖. โครงการพัฒนาที่นำไปจัดทำงบประมาณรายจ่ายประจำปี		๓๕	
๖.๑ โครงการพัฒนาท้องถิ่นที่นำไปจัดทำงบประมาณรายจ่ายประจำปีในภาพรวม	โครงการพัฒนาท้องถิ่นนำไปจัดทำงบประมาณรายจ่ายประจำปีในภาพรวม ประกอบด้วยโครงการ กิจกรรม ภารกิจ วัสดุ งานต่างๆ ที่นำไปดำเนินการจัดทำบริการสาธารณะหรือกิจกรรมสาธารณะ จำนวนไม่น้อยกว่าร้อยละ ๒๐ ของงบประมาณรายจ่ายประจำปีตามข้อบัญญัติ/ เทศบัญญัติงบประมาณรายจ่ายประจำปีที่ตั้งไว้	(๕)	๔
๖.๒ โครงการพัฒนาท้องถิ่นที่นำไปจัดทำงบประมาณรายจ่ายแก้ไขปัญหาความยากจน	โครงการพัฒนาท้องถิ่นที่นำไปจัดทำงบประมาณรายจ่ายประจำปี ประกอบด้วยโครงการ กิจกรรม ภารกิจ วัสดุ งานต่างๆ เพื่อแก้ไขปัญหาความยากจนหรือการส่งเสริมอาชีพประชาชนในท้องถิ่น จำนวนไม่น้อยกว่าร้อยละ ๒ ของงบประมาณรายจ่ายประจำปีตามข้อบัญญัติ/ เทศบัญญัติงบประมาณรายจ่ายประจำปีที่ตั้งไว้	(๕)	๔
๖.๓ โครงการเพื่อการพัฒนาท้องถิ่นที่นำไปจัดทำงบประมาณรายจ่ายด้านการบริหารจัดการอนุรักษ์ทรัพยากรธรรมชาติสิ่งแวดล้อม	โครงการพัฒนาท้องถิ่นที่นำไปจัดทำงบประมาณรายจ่ายประจำปี ประกอบด้วยโครงการ กิจกรรม ภารกิจ วัสดุ งานต่างๆ เพื่อการบริหารจัดการอนุรักษ์ทรัพยากรธรรมชาติสิ่งแวดล้อมหรือบำรุงรักษาทรัพยากรธรรมชาติและสิ่งแวดล้อม จำนวนไม่น้อยกว่าร้อยละ ๒ ของงบประมาณรายจ่ายประจำปีตามข้อบัญญัติ/ เทศบัญญัติงบประมาณรายจ่ายประจำปีที่ตั้งไว้	(๕)	๔
๖.๔ โครงการเพื่อการพัฒนาท้องถิ่นที่นำไปจัดทำงบประมาณรายจ่ายเกี่ยวกับสุขภาพ	โครงการพัฒนาท้องถิ่นที่นำไปจัดทำงบประมาณรายจ่ายประจำปี ประกอบด้วยโครงการ กิจกรรม ภารกิจ วัสดุ งานต่างๆ ที่ดำเนินการเกี่ยวกับสุขภาพหรือการดำเนินการด้านการสาธารณสุข จำนวนไม่น้อยกว่าร้อยละ ๒ ของงบประมาณรายจ่ายประจำปีตามข้อบัญญัติ/ เทศบัญญัติงบประมาณรายจ่ายประจำปีที่ตั้งไว้	(๕)	๔
๖.๕ โครงการเพื่อการพัฒนาท้องถิ่นที่นำไปจัดทำงบประมาณรายจ่ายเกี่ยวกับด้านการศึกษา ศิลปะ ศาสนา วัฒนธรรม จารีตประเพณี และภูมิปัญญาท้องถิ่น	โครงการพัฒนาท้องถิ่นที่นำไปจัดทำงบประมาณรายจ่ายประจำปี ประกอบด้วยโครงการ กิจกรรม ภารกิจ วัสดุ งานต่างๆ ที่ดำเนินการด้านการศึกษา ศิลปะ ศาสนา วัฒนธรรม จารีตประเพณี และภูมิปัญญาท้องถิ่น จำนวนไม่น้อยกว่าร้อยละ ๒ ของงบประมาณรายจ่ายประจำปีตามข้อบัญญัติ/ เทศบัญญัติงบประมาณรายจ่ายประจำปีที่ตั้งไว้	(๕)	๔
๖.๖ โครงการเพื่อการพัฒนาท้องถิ่นที่นำไปจัดทำงบประมาณรายจ่ายเกี่ยวกับด้านโครงสร้างพื้นฐาน	โครงการพัฒนาท้องถิ่นที่นำไปจัดทำงบประมาณรายจ่ายประจำปี ประกอบด้วยโครงการ กิจกรรม ภารกิจ วัสดุ งานต่างๆ ที่ดำเนินการด้านโครงสร้างพื้นฐาน หรือการคมนาคม เช่น ก่อสร้าง ปรับปรุง ซ่อมแซมถนน ฯลฯ จำนวนไม่น้อยกว่าร้อยละ ๒ ของงบประมาณรายจ่ายประจำปีตามข้อบัญญัติ/ เทศบัญญัติงบประมาณรายจ่ายประจำปีที่ตั้งไว้	(๕)	๔

ประเด็นการพิจารณา	รายละเอียดหลักเกณฑ์	คะแนนเต็ม	คะแนนที่ได้
๖.๗ โครงการพัฒนาท้องถิ่นที่นำไปจัดทำงบประมาณรายจ่ายเกี่ยวกับการบริหารจัดการน้ำ	โครงการพัฒนาท้องถิ่นที่นำไปจัดทำงบประมาณรายจ่ายประจำปี ประกอบด้วยโครงการ กิจกรรม ทรัพย์สิน วัสดุ งานต่างๆ ที่ดำเนินการด้านการบริหารจัดการน้ำ เช่น ก่อสร้าง ปรับปรุงแหล่งน้ำ ขุด ตัดตั้ง หรือการบริหารจัดการน้ำรวมถึงน้ำประปา ฯลฯ จำนวนไม่น้อยกว่าร้อยละ ๒ ของงบประมาณรายจ่ายประจำปีตามข้อบัญญัติ/เทศบัญญัติงบประมาณรายจ่ายประจำปีที่ตั้งไว้	(๕)	๔
รวม	๒๐ หลักเกณฑ์/ ตัวชี้วัด	๑๐๐	๘๖

๓. การวิเคราะห์เชิงปริมาณ

จำนวนโครงการ และงบประมาณตามแผนพัฒนาท้องถิ่น (พ.ศ. ๒๕๖๑-๒๕๖๕)

ยุทธศาสตร์	ปี ๒๕๖๑		ปี ๒๕๖๒		ปี ๒๕๖๓		ปี ๒๕๖๔		ปี ๒๕๖๕		รวม	
	จำนวนโครงการ	งบประมาณ	จำนวนโครงการ	งบประมาณ	จำนวนโครงการ	งบประมาณ	จำนวนโครงการ	งบประมาณ	จำนวนโครงการ	งบประมาณ	จำนวนโครงการ	งบประมาณ
๑.ยุทธศาสตร์การสานต่อแนวทางพระราชดำริ	๓	๕๐,๐๐๐	๓	๕๐,๐๐๐	๖	๑๐,๕๘๐,๐๐๐	๖	๙๔๖,๐๐๐	๖	๒,๘๘๐,๐๐๐	๑๔	๑๔,๕๐๕,๐๐๐
๒.ยุทธศาสตร์ด้านการพัฒนาการศึกษา	๗	๓๘๐,๐๐๐	๑๒	๑,๕๕๐,๐๐๐	๑๖	๒,๒๒๐,๐๐๐	๑๕	๑,๗๒๐,๐๐๐	๑๗	๒,๓๒๐,๐๐๐	๑๙	๘,๕๘๐,๐๐๐
๓.ยุทธศาสตร์ด้านการพัฒนาการเกษตร	๓	๕๐,๐๐๐	๓	๑๕๐,๐๐๐	๔	๒๐๐,๐๐๐	๕	๓๐๐,๐๐๐	๗	๓๕๐,๐๐๐	๘	๑,๐๕๐,๐๐๐
๔.ยุทธศาสตร์ด้านการพัฒนาสังคม	๑๙	๔,๙๖๐,๐๐๐	๒๔	๖,๓๔๐,๐๐๐	๒๙	๗,๘๕๐,๐๐๐	๓๐	๘,๗๕๐,๐๐๐	๒๘	๑๔,๓๐๐,๐๐๐	๓๓	๔๒,๐๐๐,๐๐๐
๕.ยุทธศาสตร์ด้านการพัฒนาสาธารณสุข	๙	๕,๕๖๒,๒๒๐	๑๐	๖,๙๙๐,๐๐๐	๑๒	๙,๒๘๐,๐๐๐	๑๓	๑๑,๓๘๐,๐๐๐	๑๑	๗,๕๕๐,๐๐๐	๑๖	๔๐,๒๔๒,๒๒๐
๖.ยุทธศาสตร์ด้านการพัฒนาโครงสร้างพื้นฐาน	๓๒	๙๗,๖๗๓,๐๐๐	๑๑๖	๒๙๖,๗๐๖,๐๐๐	๗๘	๒๗๐,๕๔๔,๐๐๐	๒๕	๑๓๓,๐๖๖,๐๐๐	๒๐	๑๘,๙๘๙,๐๐๐	๒๑๒	๘๕๗,๐๐๘,๐๐๐
๗.ยุทธศาสตร์ด้านการพัฒนาการท่องเที่ยว ศาสนา-วัฒนธรรม ประเพณี และกีฬา	๑๒	๕,๐๐๐,๐๐๐	๑๙	๒๓,๕๐๐,๐๐๐	๓๗	๓๓,๗๕๐,๐๐๐	๑๙	๕๑,๔๐๐,๐๐๐	๑๕	๖,๒๐๐,๐๐๐	๓๘	๘๙,๘๕๐,๐๐๐
๘.ยุทธศาสตร์ด้านการบริหารจัดการบ้านเมืองที่ดี	๑๗	๕,๔๓๐,๐๐๐	๒๙	๑๖,๑๒๐,๐๐๐	๕๐	๘๐,๘๘๐,๐๐๐	๒๖	๑๒,๖๙๐,๐๐๐	๒๓	๔,๑๙๐,๐๐๐	๖๓	๑๓๙,๓๑๐,๐๐๐
๙.ยุทธศาสตร์ด้านการรักษาความปลอดภัยในชีวิตและทรัพย์สิน	๖	๒,๙๖๐,๐๐๐	๙	๓,๔๕๐,๐๐๐	๑๕	๙,๑๕๐,๐๐๐	๘	๓,๒๕๐,๐๐๐	๙	๔,๗๕๐,๐๐๐	๑๖	๒๓,๕๖๐,๐๐๐
๑๐.ยุทธศาสตร์ด้านการอนุรักษ์ทรัพยากรธรรมชาติและสิ่งแวดล้อม	๔	๒๐๐,๐๐๐	๙	๒,๔๐๐,๐๐๐	๑๐	๒,๕๐๐,๐๐๐	๑๐	๒,๐๖๐,๐๐๐	๘	๔๒๐,๐๐๐	๑๒	๒๖,๑๔๐,๐๐๐
รวม	๑๐๘	๑๒๒,๖๖๕,๒๒๐	๒๓๒	๓๕๖,๕๕๖,๐๐๐	๒๕๖	๔๒๖,๙๕๔,๐๐๐	๑๕๗	๒๕๔,๑๕๑,๐๐๐	๑๕๒	๒๓,๙๗๙,๐๐๐	๔๓๑	๑,๒๒๒,๒๙๕,๒๒๐

จำนวนโครงการ และงบประมาณตามแผนพัฒนาท้องถิ่น (พ.ศ. ๒๕๖๖-๒๕๗๐)

ยุทธศาสตร์	ปี ๒๕๖๖			ปี ๒๕๖๗			ปี ๒๕๖๘			ปี ๒๕๖๙			ปี ๒๕๗๐			รวม	
	จำนวนโครงการ	งบประมาณ	จำนวนโครงการ	งบประมาณ	จำนวนโครงการ	งบประมาณ	จำนวนโครงการ	งบประมาณ	จำนวนโครงการ	งบประมาณ	จำนวนโครงการ	งบประมาณ	จำนวนโครงการ	งบประมาณ	จำนวนโครงการ	งบประมาณ	รวม
	๑.ยุทธศาสตร์การสานต่อแนวทางพระราชดำริ	๒	๘๐,๐๐๐	๒	๘๐,๐๐๐	๗	๓๒,๕๕๐,๐๐๐	๖	๘,๗๓๐,๐๐๐	๖	๒,๘๘๐,๐๐๐	๑๕	๒๔,๓๕๐,๐๐๐	๑๕	๒๔,๓๕๐,๐๐๐	๑๕	๒๔,๓๕๐,๐๐๐
๒.ยุทธศาสตร์ด้านการพัฒนาการศึกษา	๑๖	๕,๐๒๐,๐๐๐	๑๕	๔,๕๒๐,๐๐๐	๑๕	๔,๕๒๐,๐๐๐	๑๕	๔,๕๒๐,๐๐๐	๑๕	๔,๕๒๐,๐๐๐	๑๕	๔,๕๒๐,๐๐๐	๑๕	๔,๕๒๐,๐๐๐	๑๕	๔,๕๒๐,๐๐๐	๑๒๖
๓.ยุทธศาสตร์ด้านการพัฒนาการเกษตร	๗	๓๕๐,๐๐๐	๗	๓๕๐,๐๐๐	๗	๓๕๐,๐๐๐	๗	๓๕๐,๐๐๐	๗	๓๕๐,๐๐๐	๗	๓๕๐,๐๐๐	๗	๓๕๐,๐๐๐	๗	๓๕๐,๐๐๐	๕๖
๔.ยุทธศาสตร์ด้านการพัฒนาสังคม	๒๔	๗,๘๕๐,๐๐๐	๒๕	๗,๘๕๐,๐๐๐	๓๑	๘,๕๕๐,๐๐๐	๓๑	๘,๕๕๐,๐๐๐	๓๑	๘,๕๕๐,๐๐๐	๓๑	๘,๕๕๐,๐๐๐	๓๑	๘,๕๕๐,๐๐๐	๓๑	๘,๕๕๐,๐๐๐	๑๒๖
๕.ยุทธศาสตร์ด้านการพัฒนาสาธารณสุข	๑๔	๔๑,๘๓๐,๐๐๐	๑๕	๔๒,๓๓๐,๐๐๐	๑๕	๔๒,๓๓๐,๐๐๐	๑๕	๔๒,๓๓๐,๐๐๐	๑๕	๔๒,๓๓๐,๐๐๐	๑๕	๔๒,๓๓๐,๐๐๐	๑๕	๔๒,๓๓๐,๐๐๐	๑๕	๔๒,๓๓๐,๐๐๐	๑๒๖
๖.ยุทธศาสตร์ด้านการพัฒนาโครงสร้างพื้นฐาน	๕๕	๑๒๔,๔๐๐,๐๐๐	๗๗	๑๖๗,๖๗๖,๐๐๐	๖๖	๓๒๕,๑๕๑,๐๐๐	๓๓	๘๑,๖๑๖,๐๐๐	๓๓	๘๑,๖๑๖,๐๐๐	๓๓	๘๑,๖๑๖,๐๐๐	๓๓	๘๑,๖๑๖,๐๐๐	๓๓	๘๑,๖๑๖,๐๐๐	๓๐๖
๗.ยุทธศาสตร์ด้านการพัฒนาการท่องเที่ยว ศาสนา-วัฒนธรรม ประเพณี และกีฬา	๒๐	๓๔,๓๕๐,๐๐๐	๑๘	๔,๒๕๐,๐๐๐	๒๔	๑๙,๖๐๐,๐๐๐	๒๔	๑๙,๖๐๐,๐๐๐	๒๔	๑๙,๖๐๐,๐๐๐	๒๔	๑๙,๖๐๐,๐๐๐	๒๔	๑๙,๖๐๐,๐๐๐	๒๔	๑๙,๖๐๐,๐๐๐	๑๒๖
๘.ยุทธศาสตร์ด้านการบริหารจัดการบ้านเมืองที่ดี	๓๐	๖๑,๕๗๐,๐๐๐	๒๔	๘,๐๒๐,๐๐๐	๔๒	๑๙,๗๑๐,๐๐๐	๒๓	๔,๒๒๐,๐๐๐	๒๓	๔,๒๒๐,๐๐๐	๒๓	๔,๒๒๐,๐๐๐	๒๓	๔,๒๒๐,๐๐๐	๒๓	๔,๒๒๐,๐๐๐	๑๒๖
๙.ยุทธศาสตร์ด้านการรักษาความปลอดภัยในชีวิตและทรัพย์สิน	๑๐	๔,๔๐๐,๐๐๐	๑๐	๓,๔๐๐,๐๐๐	๑๒	๕,๔๐๐,๐๐๐	๑๐	๕,๔๐๐,๐๐๐	๑๐	๕,๔๐๐,๐๐๐	๑๐	๕,๔๐๐,๐๐๐	๑๐	๕,๔๐๐,๐๐๐	๑๐	๕,๔๐๐,๐๐๐	๑๒๖
๑๐.ยุทธศาสตร์ด้านการอนุรักษ์ทรัพยากรธรรมชาติและสิ่งแวดล้อม	๑๐	๒,๕๐๐,๐๐๐	๙	๕๐๐,๐๐๐	๙	๕๐๐,๐๐๐	๙	๕๐๐,๐๐๐	๙	๕๐๐,๐๐๐	๙	๕๐๐,๐๐๐	๙	๕๐๐,๐๐๐	๙	๕๐๐,๐๐๐	๑๒๖
รวม	๑๙๓	๒๖๒,๓๕๐,๐๐๐	๒๐๖	๒๓๘,๙๗๖,๐๐๐	๒๓๓	๔๓๙,๕๕๑,๐๐๐	๑๓๗	๑๙๑,๘๑๖,๐๐๐	๑๓๗	๑๙๑,๘๑๖,๐๐๐	๑๓๗	๑๙๑,๘๑๖,๐๐๐	๑๓๗	๑๙๑,๘๑๖,๐๐๐	๑๓๗	๑๙๑,๘๑๖,๐๐๐	๑,๕๖๓,๙๗๓,๐๐๐

ผลการดำเนินงานตามแผนพัฒนาท้องถิ่น (พ.ศ. ๒๕๖๑-๒๕๖๕) ประจำปีงบประมาณ พ.ศ. ๒๕๖๕ รอบเดือน ตุลาคม ๒๕๖๔ - กันยายน ๒๕๖๕

ยุทธศาสตร์	จำนวนโครงการ ที่ดำเนินการเสร็จแล้ว		จำนวนโครงการ ที่อยู่ระหว่างดำเนินการ		จำนวนโครงการ ที่ยังไม่ได้ดำเนินการ		จำนวนโครงการ ที่มีการยกเลิก		จำนวนโครงการ ที่มีการเพิ่มเติม		จำนวนโครงการ ทั้งหมด	
	จำนวน	ร้อยละ	จำนวน	ร้อยละ	จำนวน	ร้อยละ	จำนวน	ร้อยละ	จำนวน	ร้อยละ	จำนวน	ร้อยละ
๑.ยุทธศาสตร์การสานต่อแนวทางพระราชดำริ	๑	๑๖.๖๗	-	๐.๐๐	๕	๘๓.๓๓	-	๐.๐๐	-	๐.๐๐	๖	๓๖.๒๘
๒.ยุทธศาสตร์ด้านการพัฒนาการศึกษา	๕	๒๙.๔๑	-	๐.๐๐	๑๒	๗๐.๕๙	-	๐.๐๐	-	๐.๐๐	๑๗	๙๖.๒๙
๓.ยุทธศาสตร์ด้านการพัฒนาการเกษตร	๐	๐.๐๐	-	๐.๐๐	๗	๑๐๐.๐๐	-	๐.๐๐	-	๐.๐๐	๗	๓๖.๘๓
๔.ยุทธศาสตร์ด้านการพัฒนาสังคม	๒	๗.๑๔	-	๐.๐๐	๒๖	๙๒.๘๖	-	๐.๐๐	-	๐.๐๐	๒๘	๑๕.๓๐
๕.ยุทธศาสตร์ด้านการพัฒนาสาธารณสุข	๘	๗๐.๗๓	-	๐.๐๐	๓	๒๗.๒๗	-	๐.๐๐	-	๐.๐๐	๑๑	๖.๐๓
๖.ยุทธศาสตร์ด้านการพัฒนาโครงสร้างพื้นฐาน	๑๐	๑๖.๓๙	-	๐.๐๐	๑๐	๑๖.๓๙	-	๐.๐๐	๔๑	๖๗.๒๑	๖๑	๓๓.๓๓
๗.ยุทธศาสตร์ด้านการพัฒนาท่องเที่ยว ศาสนา-วัฒนธรรม ประเพณี และกีฬา	๐	๐.๐๐	-	๐.๐๐	๑๕	๑๐๐.๐๐	-	๐.๐๐	-	๐.๐๐	๑๕	๘.๒๐
๘.ยุทธศาสตร์ด้านการบริหารจัดการบ้านเมืองที่ดี	๒	๙.๕๒	-	๐.๐๐	๑๙	๙๐.๔๘	-	๐.๐๐	-	๐.๐๐	๒๑	๑๑.๔๘
๙.ยุทธศาสตร์ด้านการรักษาความปลอดภัยในชีวิตและทรัพย์สิน	๒	๒๒.๒๒	-	๐.๐๐	๗	๗๗.๗๘	-	๐.๐๐	-	๐.๐๐	๙	๔.๙๒
๑๐.ยุทธศาสตร์ด้านการอนุรักษ์ทรัพยากรธรรมชาติและสิ่งแวดล้อม	๕	๖๒.๕๐	-	๐.๐๐	๓	๓๗.๕๐	-	๐.๐๐	-	๐.๐๐	๘	๔.๓๗
รวม	๓๕	๑๙.๑๓	-	๐.๐๐	๑๐๗	๕๕.๔๗	-	๐.๐๐	๔๑	๒๒.๔	๑๘๓	๑๐๐.๐๐

๔. การวิเคราะห์เชิงคุณภาพ

เครื่องมือที่ใช้ คือแบบสำรวจความพึงพอใจ ในการวัดผลเชิงคุณภาพโดยภาพรวม โดยได้มีการประเมินความพึงพอใจ ซึ่งการประเมินความพึงพอใจทำให้ทราบถึงผลเชิงคุณภาพในการดำเนินงานของเทศบาลในภาพรวม โดยเครื่องมือที่ใช้ในการประเมินความพึงพอใจ

๔.๑ ผลการประเมินความพึงพอใจต่อผลการดำเนินงานของเทศบาลตำบลหมูสี ประจำปี ๒๕๖๕

แบบประเมินความพึงพอใจต่อผลการดำเนินงานของเทศบาลตำบลหมูสี กลุ่มผู้ตอบแบบสอบถามจะเป็นผู้ที่มาใช้บริการที่เทศบาลตำบลหมูสี จากการเก็บรวบรวมข้อมูล กลุ่มตัวอย่างจำนวน ๕๐ คน พบว่าเป็นเพศชาย ๑๘ คน เพศหญิง ๓๒ คน มีอายุระหว่าง ๔๑-๕๐ จำนวน ๑๘ คน รองลงมาคือ อายุ ๒๐-๓๐ ปี จำนวน ๑๗ คน และอายุ ๓๑-๔๐ ปี จำนวน ๑๕ คน จบการศึกษาระดับมัธยมศึกษาหรือเทียบเท่ามากที่สุด คือจำนวน ๒๕ คน รองลงมา คืออนุปริญญาหรือเทียบเท่า จำนวน ๑๓ คน และระดับประถมศึกษาจำนวน ๑๒ คน ด้านอาชีพกลุ่มตัวอย่างประกอบอาชีพรับจ้าง จำนวน ๒๒ คน รองลงมาคือค้าขาย/ ธุรกิจส่วนตัว จำนวน ๑๘ คน และอาชีพเกษตรกร จำนวน ๑๐ คน

เมื่อสำรวจความพึงพอใจต่อผลการดำเนินงานในภาพรวมต่อเทศบาลตำบลหมูสีในภาพรวม ดังตาราง ๔.๑.๑ พบว่า ประชาชนที่เป็นกลุ่มตัวอย่างมีความพึงพอใจมากที่สุดในด้านประโยชน์ที่ประชาชนได้รับจากการดำเนินโครงการมากที่สุด คือร้อยละ ๘๖ รองลงมาคือ มีการดำเนินโครงการ/กิจกรรมนำไปสู่การแก้ไขปัญหาของประชาชน ร้อยละ ๘๒ รายละเอียดดัง ตาราง ๔.๑.๑

ตาราง ๔.๑.๑ ผลสำรวจความพึงพอใจต่อผลการดำเนินงานในภาพรวม (แสดงผลเป็นค่าร้อยละ)

ความพึงพอใจ	มากที่สุด (ร้อยละ)	มาก (ร้อยละ)	ปานกลาง (ร้อยละ)	พอใช้ (ร้อยละ)	ปรับปรุง (ร้อยละ)
๑. การเปิดโอกาสให้ประชาชนตรวจสอบการดำเนินโครงการ/กิจกรรม	๓๑.๐	๔๒.๐	๒๒.๐	๕.๐	๐.๐
๒. การประชาสัมพันธ์ให้ประชาชนรับรู้ข้อมูลข่าวสารโครงการ/กิจกรรม	๒๔.๐	๕๘.๐	๑๘.๐	๐.๐	๐.๐
๓. การเปิดโอกาสให้ประชาชนแสดงความคิดเห็นในโครงการ/กิจกรรม	๒๖.๐	๑๘.๐	๔๕.๐	๑๑.๐	๐.๐
๔. มีการรายงานผลการดำเนินการของโครงการ/กิจกรรมให้ประชาชนทราบ	๔๖.๐	๓๒.๐	๒๒.๐	๐.๐	๐.๐
๕. ความโปร่งใสในการดำเนินโครงการ/ กิจกรรม	๓๒.๐	๖๒.๐	๖.๐	๐.๐	๐.๐
๖. การดำเนินงานเป็นไปตามระยะเวลาที่กำหนด	๑๘.๐	๔๐.๐	๓๔.๐	๘.๐	๐.๐
๗. ผลการดำเนินโครงการ/กิจกรรมนำไปสู่การแก้ไขปัญหาของประชาชน	๘๒.๐	๑๒.๐	๖.๐	๐.๐	๐.๐
๘. ประโยชน์ที่ประชาชนได้รับจากการดำเนินโครงการ	๘๖.๐	๑๒.๐	๒.๐	๐.๐	๐.๐
ร้อยละ	๔๓.๑	๓๔.๕	๑๙.๔	๓.๐	๐.๐๐

เมื่อสำรวจความพึงพอใจ ตามยุทธศาสตร์ที่ ๑ การสานต่อแนวทางพระราชดำริ พบว่าในด้าน การบริหารการจัดการทรัพยากรน้ำอย่างเป็นระบบ ประชาชนที่เป็นกลุ่มตัวอย่างมีความพึงพอใจในระดับ *ปานกลาง* คิดเป็นร้อยละ ๔๖.๐ ด้านการพัฒนาชุดลอก คูคลองและจัดสร้างแหล่งน้ำ เพื่อการเกษตร ประชาชนที่เป็นกลุ่มตัวอย่างมีความพึงพอใจในระดับ *ปานกลาง* คิดเป็นร้อยละ ๕๘.๐ ด้านการจัดสร้างแหล่งน้ำ สงวนและเก็บกักน้ำเพื่อการอุปโภคและบริโภค ประชาชนที่เป็นกลุ่มตัวอย่างมีความพึงพอใจในระดับ *ปานกลาง* คิดเป็นร้อยละ ๖๐.๐ ด้านการพัฒนา ชุดลอก คูคลอง เพื่อวางโครงการแก้ไขปัญหาน้ำท่วมและน้ำแล้ง ประชาชนที่เป็นกลุ่มตัวอย่างมีความพึงพอใจในระดับ *ปานกลาง* คิดเป็นร้อยละ ๖๒.๐ ด้านการพัฒนาหมู่บ้าน ให้มีความรู้ความเข้าใจ และนำหลักการตามปรัชญาของเศรษฐกิจพอเพียงปฏิบัติเป็นแนวทางในการดำรงชีวิต ประชาชนที่เป็นกลุ่มตัวอย่างมีความพึงพอใจในระดับ *ปานกลาง* คิดเป็นร้อยละ ๓๘.๐ รายละเอียดดัง ตาราง ๔.๑.๒

ตาราง ๔.๑.๒ ผลสำรวจความพึงพอใจต่อผลการดำเนินงานขององค์กรปกครองส่วนท้องถิ่นในยุทธศาสตร์ที่ ๑ การสานต่อแนวทางพระราชดำริ (แสดงผลเป็นค่าร้อยละ)

ความพึงพอใจ	มากที่สุด (ร้อยละ)	มาก (ร้อยละ)	ปานกลาง (ร้อยละ)	พอใช้ (ร้อยละ)	ปรับปรุง (ร้อยละ)
๑. มีการบริหารการจัดการทรัพยากรน้ำอย่างเป็นระบบ	๒๔.๐	๓๐.๐	๔๖.๐	๐.๐	๐.๐
๒. มีการพัฒนาชุดลอก คูคลองและจัดสร้างแหล่งน้ำ เพื่อการเกษตร	๑๐.๐	๑๘.๐	๕๘.๐	๑๔.๐	๐.๐
๓. มีการจัดสร้างแหล่งน้ำ สงวนและเก็บกักน้ำเพื่อการอุปโภคและบริโภค	๘.๐	๓๐.๐	๖๐.๐	๒.๐	๐.๐
๔. มีการพัฒนาชุดลอก คูคลอง เพื่อวางโครงการแก้ไขปัญหาน้ำท่วมและน้ำแล้ง	๑๐.๐	๒๘.๐	๖๒.๐	๐.๐	๐.๐
๕. มีการพัฒนาหมู่บ้าน ให้มีความรู้ความเข้าใจ และนำหลักการตามปรัชญาของเศรษฐกิจพอเพียงปฏิบัติเป็นแนวทางในการดำรงชีวิต	๒๘.๐	๓๔.๐	๓๘.๐	๐.๐	๐.๐
ร้อยละ	๑๖.๐	๒๘.๐	๕๒.๘	๓.๒	๐.๐๐

เมื่อสำรวจความพึงพอใจ ตามยุทธศาสตร์ที่ ๒ ด้านการพัฒนาการศึกษา พบว่าในด้านการส่งเสริมพัฒนาการและเตรียมความพร้อมทางร่างกาย จิตใจ อารมณ์ สังคม สติปัญญา ประชาชนที่เป็นกลุ่มตัวอย่างมีความพึงพอใจในระดับ *มากที่สุด* คิดเป็นร้อยละ ๖๒.๐ ด้านการส่งเสริมให้เด็กก่อนวัยเรียนมีความพร้อมที่จะเข้าสู่ระดับปฐมวัยอย่างมีคุณภาพ ประชาชนที่เป็นกลุ่มตัวอย่างมีความพึงพอใจในระดับ *มากที่สุด* คิดเป็นร้อยละ ๕๘.๐ ด้านศูนย์พัฒนาเด็กเล็กที่ได้มาตรฐานและสามารถยกระดับเป็นโรงเรียนในอนาคตได้ ประชาชนที่เป็นกลุ่มตัวอย่างมีความพึงพอใจในระดับ *มาก* คิดเป็นร้อยละ ๔๖.๐ ด้านการส่งเสริมและสนับสนุนด้านการศึกษาให้กับโรงเรียนในเขตเทศบาล ประชาชนที่เป็นกลุ่มตัวอย่างมีความพึงพอใจในระดับ *มาก* คิดเป็นร้อยละ ๔๒.๐ ด้านการส่งเสริมและสนับสนุนทุนการศึกษาให้กับเด็ก เยาวชนและประชาชน ประชาชนที่เป็นกลุ่มตัวอย่างมีความพึงพอใจในระดับ *ปานกลาง* คิดเป็นร้อยละ ๖๒.๐ รายละเอียดดัง ตาราง ๔.๑.๓

ตาราง ๔.๑.๓ ผลสำรวจความพึงพอใจต่อผลการดำเนินงานขององค์กรปกครองส่วนท้องถิ่นในยุทธศาสตร์ที่ ๒ ด้านการพัฒนาการศึกษา (แสดงผลเป็นค่าร้อยละ)

ความพึงพอใจ	มากที่สุด (ร้อยละ)	มาก (ร้อยละ)	ปานกลาง (ร้อยละ)	พอใช้ (ร้อยละ)	ปรับปรุง (ร้อยละ)
๑. มีการส่งเสริมพัฒนาการและเตรียมความพร้อมทางร่างกาย จิตใจ อารมณ์ สังคม สติปัญญา	๖๒.๐	๓๒.๐	๖.๐	๐.๐	๐.๐
๒. มีการส่งเสริมให้เด็กก่อนวัยเรียนมีความพร้อมที่จะเข้าสู่ระดับปฐมวัยอย่างมีคุณภาพ	๕๘.๐	๒๐.๐	๑๘.๐	๔.๐	๐.๐
๓. มีศูนย์พัฒนาเด็กเล็กที่ได้มาตรฐานและสามารถยกระดับเป็นโรงเรียนในอนาคตได้	๔๒.๐	๔๖.๐	๑๒.๐	๐.๐	๐.๐
๔. ส่งเสริมและสนับสนุนด้านการศึกษาให้กับโรงเรียนในเขตเทศบาล	๓๘.๐	๔๒.๐	๑๖.๐	๔.๐	๐.๐
๕. ส่งเสริมและสนับสนุนทุนการศึกษาให้กับเด็กเยาวชนและประชาชน	๑๔.๐	๑๘.๐	๖๒.๐	๖.๐	๐.๐
ร้อยละ	๔๒.๘	๓๑.๖	๒๐.๐	๒.๐	๐.๐๐

เมื่อสำรวจความพึงพอใจ ตามยุทธศาสตร์ที่ ๓ ด้านการพัฒนาการเกษตร พบว่าในด้านการสนับสนุนส่งเสริมเกษตรกรรม/ การเสริมสร้างการเรียนรู้ ความเข้าใจการพัฒนาในระบบเกษตรกรรมยั่งยืน ประชาชนที่เป็นกลุ่มตัวอย่างมีความพึงพอใจในระดับ *มาก* คิดเป็นร้อยละ ๕๐.๐ ด้านการสนับสนุนให้เกษตรกรมีการทำเกษตรธรรมชาติ เกษตรอินทรีย์ ประชาชนที่เป็นกลุ่มตัวอย่างมีความพึงพอใจในระดับ *มาก* คิดเป็นร้อยละ ๔๖.๐ ด้านการรวมกลุ่มของเกษตรกร เป็นเครือข่ายและพัฒนากลุ่มให้เข้มแข็ง ประชาชนที่เป็นกลุ่มตัวอย่างมีความพึงพอใจในระดับ *มาก* คิดเป็นร้อยละ ๕๒.๐ ด้านการใช้แนวคิดเศรษฐกิจพอเพียง และเกษตรแบบทฤษฎีใหม่ ในการปฏิบัติด้านการผลิตทางการเกษตรของชุมชน ประชาชนที่เป็นกลุ่มตัวอย่างมีความพึงพอใจในระดับ *ปานกลาง* คิดเป็นร้อยละ ๖๔.๐ ด้านการประยุกต์ใช้แนวคิดเศรษฐกิจพอเพียง/ ใช้หลักปรัชญาเศรษฐกิจพอเพียง ประชาชนที่เป็นกลุ่มตัวอย่างมีความพึงพอใจในระดับ *มาก* คิดเป็นร้อยละ ๕๖.๐ รายละเอียดดัง ตาราง ๔.๑.๔

ตาราง ๔.๑.๔ ผลสำรวจความพึงพอใจต่อผลการดำเนินงานขององค์กรปกครองส่วนท้องถิ่นในยุทธศาสตร์ที่ ๓ ด้านการพัฒนาการเกษตร (แสดงผลเป็นค่าร้อยละ)

ความพึงพอใจ	มากที่สุด (ร้อยละ)	มาก (ร้อยละ)	ปานกลาง (ร้อยละ)	พอใช้ (ร้อยละ)	ปรับปรุง (ร้อยละ)
๑. มีการสนับสนุนส่งเสริมเกษตรกรรม/ การเสริมสร้างการเรียนรู้ ความเข้าใจการพัฒนาในระบบเกษตรกรรมยั่งยืน	๑๖.๐	๕๐.๐	๓๒.๐	๒.๐	๐.๐
๒. มีการสนับสนุนให้เกษตรกรมีการทำเกษตรธรรมชาติ เกษตรอินทรีย์	๑๒.๐	๔๖.๐	๔๒.๐	๐.๐	๐.๐
๓. มีการรวมกลุ่มของเกษตรกร เป็นเครือข่ายและพัฒนา กลุ่มให้เข้มแข็ง	๑๘.๐	๕๒.๐	๒๖.๐	๔.๐	๐.๐
๔. มีการใช้แนวคิดเศรษฐกิจพอเพียง และเกษตรแบบทฤษฎีใหม่ ในการปฏิบัติด้านการผลิตทางการเกษตรของชุมชน	๑๔.๐	๒๐.๐	๖๔.๐	๒.๐	๐.๐
๕. มีการประยุกต์ใช้แนวคิดเศรษฐกิจพอเพียง/ ใช้หลักปรัชญาเศรษฐกิจพอเพียง	๒๔.๐	๕๖.๐	๑๖.๐	๔.๐	๐.๐
ร้อยละ	๑๖.๘	๔๔.๘	๓๖.๐	๒.๔	๐.๐

เมื่อสำรวจความพึงพอใจ ตามยุทธศาสตร์ที่ ๔ ด้านการพัฒนาสังคม พบว่าในด้านการให้ สงเคราะห์เด็ก สตรี คนชรา คนพิการ ผู้ยากไร้ และผู้ด้อยโอกาส ประชาชนที่เป็นกลุ่มตัวอย่างมีความพึงพอใจ ในระดับ *มากที่สุด* คิดเป็นร้อยละ ๖๔.๐ ด้านการสงเคราะห์ พัฒนาและจัดระบบสวัสดิการสังคมเพื่อคุณภาพ ชีวิตที่ดีของประชาชน ประชาชนที่เป็นกลุ่มตัวอย่างมีความพึงพอใจในระดับ *มากที่สุด* คิดเป็นร้อยละ ๘๒.๐ ด้านการเอาใจใส่และติดตามผู้สูงอายุ ผู้พิการและผู้ป่วยเอดส์ในพื้นที่อย่างสม่ำเสมอ ประชาชนที่เป็นกลุ่ม ตัวอย่างมีความพึงพอใจในระดับ *มากที่สุด* คิดเป็นร้อยละ ๗๘.๐ ด้านให้มีข่าวสารการประชาสัมพันธ์เรื่องการ สงเคราะห์แก่กลุ่มเป้าหมาย ให้บุคคลทั่วไปทราบอย่างทั่วถึง ประชาชนที่เป็นกลุ่มตัวอย่างมีความพึงพอใจใน ระดับ *มากที่สุด* คิดเป็นร้อยละ ๔๘.๐ ด้านสนับสนุนและประสานการปฏิบัติเพื่อป้องกันและแก้ไขปัญหาเสพ ติดในพื้นที่ ประชาชนที่เป็นกลุ่มตัวอย่างมีความพึงพอใจในระดับ *มาก* คิดเป็นร้อยละ ๕๔.๐ รายละเอียดดัง ตาราง ๔.๑.๕

ตาราง ๔.๑.๕ ผลสำรวจความพึงพอใจต่อผลการดำเนินงานขององค์กรปกครองส่วนท้องถิ่นในยุทธศาสตร์ที่ ๔ ด้านการพัฒนาสังคม (แสดงผลเป็นค่าร้อยละ)

ความพึงพอใจ	มากที่สุด (ร้อยละ)	มาก (ร้อยละ)	ปานกลาง (ร้อยละ)	พอใช้ (ร้อยละ)	ปรับปรุง (ร้อยละ)
๑. การให้สงเคราะห์เด็ก สตรี คนชรา คนพิการ ผู้ยากไร้ และผู้ด้อยโอกาส	๖๔.๐	๓๒.๐	๔.๐	๐.๐	๐.๐
๒. มีการสงเคราะห์ พัฒนาและจัดระบบสวัสดิการสังคม เพื่อคุณภาพชีวิตที่ดีของประชาชน	๘๒.๐	๑๖.๐	๒.๐	๐.๐	๐.๐
๓. มีการเอาใจใส่และติดตามผู้สูงอายุ ผู้พิการและผู้ป่วย เอดส์ในพื้นที่อย่างสม่ำเสมอ	๗๘.๐	๒๒.๐	๐.๐	๐.๐	๐.๐
๔. จัดให้มีข่าวสารการประชาสัมพันธ์เรื่องการ สงเคราะห์แก่กลุ่มเป้าหมาย ให้บุคคลทั่วไปทราบอย่าง ทั่วถึง	๔๘.๐	๒๖.๐	๒๔.๐	๒.๐	๐.๐
๕. สนับสนุนและประสานการปฏิบัติเพื่อป้องกันและ แก้ไขปัญหาเสพติดในพื้นที่	๒๖.๐	๕๔.๐	๑๒.๐	๘.๐	๐.๐
ร้อยละ	๕๙.๖	๓๐.๐	๘.๔	๒.๐	๐.๐๐

เมื่อสำรวจความพึงพอใจ ตามยุทธศาสตร์ที่ ๕ ด้านการพัฒนาสาธารณสุข พบว่าในด้านการมีส่วนร่วมของประชาชนในงานด้านสาธารณสุขในชุมชน เช่น การจัดทำแผนพัฒนาเทศบาล แผนงานด้านการส่งเสริมสาธารณสุข ประชาชนที่เป็นกลุ่มตัวอย่างมีความพึงพอใจในระดับ *มาก* คิดเป็นร้อยละ ๕๔.๐ ด้านการจัดการอบรมงานด้านสาธารณสุขในกลุ่มเป้าหมายสำคัญ เช่น การอบรม อสม. ฯลฯ ประชาชนที่เป็นกลุ่มตัวอย่างมีความพึงพอใจในระดับ *มากที่สุด* คิดเป็นร้อยละ ๕๖.๐ ด้านการดำเนินการควบคุมป้องกันโรคสำคัญ เช่น การรณรงค์พ่นหมอกควัน การกำจัดลูกน้ำยุงลาย แจกหน้ากากอนามัย เจล แอลกอฮอล์ล้างมือ ฯลฯ ประชาชนที่เป็นกลุ่มตัวอย่างมีความพึงพอใจในระดับ *มาก* คิดเป็นร้อยละ ๗๔.๐ ด้านการส่งเสริมการสร้างสุขภาพ เช่น สนับสนุนการออกกำลังกาย การเดิน แอโรบิก สนับสนุนการจัดหาอุปกรณ์การออกกำลังกายอย่างต่อเนื่อง ประชาชนที่เป็นกลุ่มตัวอย่างมีความพึงพอใจในระดับ *ปานกลาง* คิดเป็นร้อยละ ๔๒.๐ ด้านการสนับสนุนการบริการด้านการแพทย์ฉุกเฉินในการให้บริการนำส่งผู้ป่วยฉุกเฉินและผู้ได้รับอุบัติเหตุ ประชาชนที่เป็นกลุ่มตัวอย่างมีความพึงพอใจในระดับ *มากที่สุด* คิดเป็นร้อยละ ๘๘.๐ รายละเอียดดัง ตาราง ๔.๑.๖

ตาราง ๔.๑.๖ ผลสำรวจความพึงพอใจต่อผลการดำเนินงานขององค์กรปกครองส่วนท้องถิ่นในยุทธศาสตร์ที่ ๕ ด้านการพัฒนาสาธารณสุข (แสดงผลเป็นค่าร้อยละ)

ความพึงพอใจ	มากที่สุด (ร้อยละ)	มาก (ร้อยละ)	ปานกลาง (ร้อยละ)	พอใช้ (ร้อยละ)	ปรับปรุง (ร้อยละ)
๑. การมีส่วนร่วมของประชาชนในงานด้านสาธารณสุขในชุมชน เช่น การจัดทำแผนพัฒนาเทศบาล แผนงานด้านการส่งเสริมสาธารณสุข	๒๔.๐	๕๔.๐	๑๖.๐	๖.๐	๐.๐
๒. การจัดการอบรมงานด้านสาธารณสุขในกลุ่มเป้าหมายสำคัญ เช่น การอบรม อสม. ฯลฯ	๕๖.๐	๔๐.๐	๒.๐	๒.๐	๐.๐
๓. การดำเนินการควบคุมป้องกันโรคสำคัญ เช่น การรณรงค์พ่นหมอกควัน การกำจัดลูกน้ำยุงลาย แจกหน้ากากอนามัย เจลแอลกอฮอล์ล้างมือ ฯลฯ	๒๖.๐	๗๔.๐	๐.๐	๐.๐	๐.๐
๔. การส่งเสริมการสร้างสุขภาพ เช่น สนับสนุนการออกกำลังกาย การเดินแอโรบิก สนับสนุนการจัดหาอุปกรณ์การออกกำลังกายอย่างต่อเนื่อง	๒๔.๐	๒๖.๐	๔๒.๐	๘.๐	๐.๐
๕. การสนับสนุนการบริการด้านการแพทย์ฉุกเฉินในการให้บริการนำส่งผู้ป่วยฉุกเฉินและผู้ได้รับอุบัติเหตุ	๘๘.๐	๑๒.๐	๐.๐	๐.๐	๐.๐
ร้อยละ	๔๓.๖	๔๑.๒	๑๒.๐	๓.๒	๐.๐

เมื่อสำรวจความพึงพอใจ ตามยุทธศาสตร์ที่ ๖ ด้านการพัฒนาโครงสร้างพื้นฐาน พบว่าในด้าน การพัฒนาและปรับปรุง ทางเท้า ถนนและทางระบายน้ำ ประชาชนที่เป็นกลุ่มตัวอย่างมีความพึงพอใจในระดับ *มากที่สุด* คิดเป็นร้อยละ ๗๔.๐ ด้านการพัฒนาระบบประปาให้มีน้ำประปาเพียงพอกับความต้องการ ประชาชนที่เป็นกลุ่มตัวอย่างมีความพึงพอใจในระดับ *ปานกลาง* คิดเป็นร้อยละ ๖๓.๐ ด้านจัดให้มีไฟฟ้า สาธารณะให้ครอบคลุมและเพียงพอ ประชาชนที่เป็นกลุ่มตัวอย่างมีความพึงพอใจในระดับ *มาก* คิดเป็นร้อยละ ๔๒.๐ เท่ากัน ด้านการซ่อมบำรุงหรือทำความสะอาดอุปกรณ์ให้บริการไฟฟ้าของเทศบาล ประชาชนที่เป็นกลุ่ม ตัวอย่างมีความพึงพอใจในระดับ *มาก* คิดเป็นร้อยละ ๕๖.๐ ด้านการขยายและปรับปรุงระบบสาธารณูปโภค ไฟฟ้า/ประปาอย่างต่อเนื่อง ประชาชนที่เป็นกลุ่มตัวอย่างมีความพึงพอใจในระดับ *มากที่สุด* คิดเป็นร้อยละ ๓๖.๐ รายละเอียดดัง ตาราง ๔.๑.๗

ตาราง ๔.๑.๗ ผลสำรวจความพึงพอใจต่อผลการดำเนินงานขององค์กรปกครองส่วนท้องถิ่นในยุทธศาสตร์ที่ ๖ ด้านการพัฒนาโครงสร้างพื้นฐาน (แสดงผลเป็นค่าร้อยละ)

ความพึงพอใจ	มากที่สุด (ร้อยละ)	มาก (ร้อยละ)	ปานกลาง (ร้อยละ)	พอใช้ (ร้อยละ)	ปรับปรุง (ร้อยละ)
๑. มีการพัฒนาและปรับปรุง ทางเท้า ถนนและทางระบายน้ำ	๗๔.๐	๒๒.๐	๔.๐	๐.๐	๐.๐
๒. มีการพัฒนาระบบประปาให้มีน้ำประปาเพียงพอกับความต้องการ	๑๐.๐	๔๖.๐	๖๓.๐	๘.๐	๐.๐
๓. จัดให้มีไฟฟ้าสาธารณะให้ครอบคลุมและเพียงพอ	๒๘.๐	๔๒.๐	๒๘.๐	๒.๐	๐.๐
๔. มีการซ่อมบำรุงหรือทำความสะอาดอุปกรณ์ให้บริการไฟฟ้าของเทศบาล	๒๔.๐	๕๖.๐	๑๔.๐	๖.๐	๐.๐
๕. มีการขยายและปรับปรุงระบบสาธารณูปโภคไฟฟ้า/ประปาอย่างต่อเนื่อง	๓๖.๐	๓๔.๐	๒๘.๐	๒.๐	๐.๐
ร้อยละ	๓๔.๔	๔๐.๐	๒๒.๐	๓.๖	๐.๐

เมื่อสำรวจความพึงพอใจ ตามยุทธศาสตร์ที่ ๗ ด้านการพัฒนาการท่องเที่ยว ศาสนา-วัฒนธรรม ประเพณี กีฬา พบว่าในด้านการจัดกิจกรรมสืบสานวัฒนธรรมประเพณี และภูมิปัญญาท้องถิ่น ประชาชนที่เป็นกลุ่มตัวอย่างมีความพึงพอใจในระดับ *มากที่สุด* คิดเป็นร้อยละ ๔๖.๐ ด้านการส่งเสริมจริยธรรม คุณธรรมให้เด็ก เยาวชนและประชาชน ประชาชนที่เป็นกลุ่มตัวอย่างมีความพึงพอใจในระดับ *มาก* คิดเป็นร้อยละ ๔๐.๐ ด้านการส่งเสริมกิจกรรมด้านกีฬาทุกระดับอย่างต่อเนื่อง ประชาชนที่เป็นกลุ่มตัวอย่างมีความพึงพอใจในระดับ *มาก* คิดเป็นร้อยละ ๕๘.๐ ด้านการส่งเสริมให้มีสนามกีฬาภายในหมู่บ้าน ประชาชนที่เป็นกลุ่มตัวอย่างมีความพึงพอใจในระดับ *มาก* คิดเป็นร้อยละ ๔๒.๐ ด้านส่งเสริมให้มีการปรับปรุงและพัฒนาแหล่งท่องเที่ยวทางธรรมชาติ ประชาชนที่เป็นกลุ่มตัวอย่างมีความพึงพอใจในระดับ *มาก* คิดเป็นร้อยละ ๓๖.๐ รายละเอียดดัง ตาราง ๔.๑.๘

ตาราง ๔.๑.๘ ผลสำรวจความพึงพอใจต่อผลการดำเนินงานขององค์กรปกครองส่วนท้องถิ่นในยุทธศาสตร์ที่ ๗ ด้านการพัฒนาการท่องเที่ยว ศาสนา-วัฒนธรรม ประเพณี กีฬา (แสดงผลเป็นค่าร้อยละ)

ความพึงพอใจ	มากที่สุด (ร้อยละ)	มาก (ร้อยละ)	ปานกลาง (ร้อยละ)	พอใช้ (ร้อยละ)	ปรับปรุง (ร้อยละ)
๑. มีการจัดกิจกรรมสืบสานวัฒนธรรมประเพณี และภูมิปัญญาท้องถิ่น	๔๖.๐	๓๒.๐	๑๒.๐	๑๐.๐	๐.๐
๒. มีการส่งเสริมจริยธรรม คุณธรรมให้เด็ก เยาวชนและประชาชน	๑๘.๐	๔๐.๐	๓๘.๐	๔.๐	๐.๐
๓. มีการส่งเสริมกิจกรรมด้านกีฬาทุกระดับอย่างต่อเนื่อง	๑๖.๐	๕๘.๐	๒๖.๐	๐.๐	๐.๐
๔. มีการส่งเสริมให้มีสนามกีฬาภายในหมู่บ้าน	๓๔.๐	๔๘.๐	๑๔.๐	๔.๐	๐.๐
๕. ส่งเสริมให้มีการปรับปรุงและพัฒนาแหล่งท่องเที่ยวทางธรรมชาติ	๑๖.๐	๓๖.๐	๓๒.๐	๑๖.๐	๐.๐
ร้อยละ	๒๖.๐	๔๒.๘	๒๔.๔	๖.๘	๐.๐

เมื่อสำรวจความพึงพอใจ ตามยุทธศาสตร์ที่ ๘ ด้านการบริหารจัดการบ้านเมืองที่ดี พบว่าในด้านขั้นตอนการขอรับข้อมูลไม่ยุ่งยาก ชับซ้อนและมีความสะดวกคล่องตัว ประชาชนที่เป็นกลุ่มตัวอย่างมีความพึงพอใจในระดับ *มาก* คิดเป็นร้อยละ ๔๒.๐ ด้านมีเอกสารแผ่นพับ และสื่อเผยแพร่ประชาสัมพันธ์ให้ความรู้ความเข้าใจแก่ผู้รับบริการ ประชาชนที่เป็นกลุ่มตัวอย่างมีความพึงพอใจในระดับ *ปานกลาง* คิดเป็นร้อยละ ๔๖.๐ ด้านป้ายข้อความบอกจุดบริการ/ป้ายประชาสัมพันธ์มีความชัดเจนเข้าใจง่าย ประชาชนที่เป็นกลุ่มตัวอย่างมีความพึงพอใจในระดับ *มาก* คิดเป็นร้อยละ ๔๒.๐ ด้านให้บริการด้วยความสุภาพเป็นมิตร/ดูแลเอาใจใส่ กระตือรือร้น เต็มใจให้บริการ/ ชี้แจงและให้คำแนะนำเกี่ยวกับการให้บริการที่ชัดเจน ประชาชนที่เป็นกลุ่มตัวอย่างมีความพึงพอใจในระดับ *มาก* คิดเป็นร้อยละ ๗๒.๐ ด้านระยะเวลาในการให้บริการมีความรวดเร็วและทันตามกำหนดเวลา ประชาชนที่เป็นกลุ่มตัวอย่างมีความพึงพอใจในระดับ *มาก* คิดเป็นร้อยละ ๕๒.๐ รายละเอียดดัง ตาราง ๔.๑.๙

ตาราง ๔.๑.๙ ผลสำรวจความพึงพอใจต่อผลการดำเนินงานขององค์กรปกครองส่วนท้องถิ่นในยุทธศาสตร์ที่ ๘ ด้านการบริหารจัดการบ้านเมืองที่ดี (แสดงผลเป็นค่าร้อยละ)

ความพึงพอใจ	มากที่สุด (ร้อยละ)	มาก (ร้อยละ)	ปานกลาง (ร้อยละ)	พอใช้ (ร้อยละ)	ปรับปรุง (ร้อยละ)
๑. ขั้นตอนการขอรับข้อมูลไม่ยุ่งยาก ชับซ้อนและมีความสะดวกคล่องตัว	๒๘.๐	๔๒.๐	๑๖.๐	๑๔.๐	๐.๐
๒. มีเอกสารแผ่นพับ และสื่อเผยแพร่ประชาสัมพันธ์ให้ความรู้ความเข้าใจแก่ผู้รับบริการ	๑๒.๐	๓๔.๐	๔๖.๐	๘.๐	๐.๐
๓. ป้ายข้อความบอกจุดบริการ/ป้ายประชาสัมพันธ์มีความชัดเจนเข้าใจง่าย	๓๘.๐	๔๒.๐	๑๔.๐	๖.๐	๐.๐
๔. ให้บริการด้วยความสุภาพเป็นมิตร/ดูแลเอาใจใส่ กระตือรือร้น เต็มใจให้บริการ/ ชี้แจงและให้คำแนะนำเกี่ยวกับการให้บริการที่ชัดเจน	๒๖.๐	๗๒.๐	๒.๐	๐.๐	๐.๐
๕. ระยะเวลาในการให้บริการมีความรวดเร็วและทันตามกำหนดเวลา	๒๘.๐	๕๒.๐	๑๘.๐	๒.๐	๐.๐
ร้อยละ	๒๖.๔	๔๘.๔	๑๙.๒	๖.๐	๐.๐๐

เมื่อสำรวจความพึงพอใจ ตามยุทธศาสตร์ที่ ๙ ด้านการรักษาความปลอดภัยในชีวิตและทรัพย์สิน พบว่าในด้านการดูแล ช่วยเหลือผู้ประสบภัยและภัยธรรมชาติ เพื่อสร้างความปลอดภัยในชีวิตและทรัพย์สินแก่ประชาชน ประชาชนที่เป็นกลุ่มตัวอย่างมีความพึงพอใจในระดับ *มาก* คิดเป็นร้อยละ ๕๘.๐ ด้านการดำเนินการเฝ้าระวัง รับแจ้งเหตุ รายงานและติดตามสถานการณ์สาธารณภัย ตลอด ๒๔ ชั่วโมง ประชาชนที่เป็นกลุ่มตัวอย่างมีความพึงพอใจในระดับ *มาก* คิดเป็นร้อยละ ๕๔.๐ ด้านการส่งเสริมการมีส่วนร่วมของประชาชนในการป้องกันและบรรเทา สาธารณภัย การจัดระเบียบสังคม ประชาชนที่เป็นกลุ่มตัวอย่างมีความพึงพอใจในระดับ *ปานกลาง* คิดเป็นร้อยละ ๔๒.๐ ด้านการสนับสนุนการจัดตั้งเครือข่ายเฝ้าระวังภัยในท้องถิ่นของประชาชน ประชาชนที่เป็นกลุ่มตัวอย่างมีความพึงพอใจในระดับ *มาก* คิดเป็นร้อยละ ๔๖.๐ ด้านการรณรงค์ให้ประชาชนในชุมชนสำนึกถึงความปลอดภัย เช่น การดื่มเหล้าแล้วไม่ขับ การสวมหมวกนิรภัย ประชาชนที่เป็นกลุ่มตัวอย่างมีความพึงพอใจในระดับ *มาก* คิดเป็นร้อยละ ๔๘.๐ รายละเอียดดัง ตาราง ๔.๑.๑๐

ตาราง ๔.๑.๑๐ ผลสำรวจความพึงพอใจต่อผลการดำเนินงานขององค์กรปกครองส่วนท้องถิ่นในยุทธศาสตร์ที่ ๙ ด้านการรักษาความปลอดภัยในชีวิตและทรัพย์สิน (แสดงผลเป็นค่าร้อยละ)

ความพึงพอใจ	มากที่สุด (ร้อยละ)	มาก (ร้อยละ)	ปานกลาง (ร้อยละ)	พอใช้ (ร้อยละ)	ปรับปรุง (ร้อยละ)
๑. มีการดูแล ช่วยเหลือผู้ประสบภัยและภัยธรรมชาติ เพื่อสร้างความปลอดภัยในชีวิตและทรัพย์สินแก่ประชาชน	๓๒.๐	๕๘.๐	๘.๐	๒.๐	๐.๐
๒. มีการดำเนินการเฝ้าระวัง รับแจ้งเหตุ รายงานและติดตามสถานการณ์สาธารณภัย ตลอด ๒๔ ชั่วโมง	๓๖.๐	๕๔.๐	๑๐.๐	๐.๐	๐.๐
๓. มีการส่งเสริมการมีส่วนร่วมของประชาชนในการป้องกันและบรรเทา สาธารณภัย การจัดระเบียบสังคม	๒๐.๐	๓๔.๐	๔๒.๐	๔.๐	๐.๐
๔. มีการสนับสนุนการจัดตั้งเครือข่ายเฝ้าระวังภัยในท้องถิ่นของประชาชน	๑๒.๐	๔๖.๐	๔๒.๐	๐.๐	๐.๐
๕. มีการรณรงค์ให้ประชาชนในชุมชนสำนึกถึงความปลอดภัย เช่น การดื่มเหล้าแล้วไม่ขับ การสวมหมวกนิรภัย	๘.๐	๔๘.๐	๓๘.๐	๖.๐	๐.๐
ร้อยละ	๒๑.๖	๔๘.๐	๒๘.๐	๒.๔	๐.๐

เมื่อสำรวจความพึงพอใจ ตามยุทธศาสตร์ที่ ๑๐ ด้านการอนุรักษ์ทรัพยากรธรรมชาติและสิ่งแวดล้อม พบว่าในด้านการให้ความสำคัญกับการอนุรักษ์ทรัพยากรธรรมชาติและสิ่งแวดล้อม ประชาชนที่เป็นกลุ่มตัวอย่างมีความพึงพอใจในระดับ *มาก* คิดเป็นร้อยละ ๔๖.๐ ด้านการรณรงค์ปลูกต้นไม้หรือการดูแลรักษาต้นไม้ เพื่อเพิ่มพื้นที่สีเขียว ประชาชนที่เป็นกลุ่มตัวอย่างมีความพึงพอใจในระดับ *มากที่สุด* คิดเป็นร้อยละ ๔๘.๐ ด้านการพัฒนาการมีส่วนร่วมของชุมชนในการจัดการสิ่งแวดล้อม ประชาชนที่เป็นกลุ่มตัวอย่างมีความพึงพอใจในระดับ *มาก* คิดเป็นร้อยละ ๔๐.๐ ด้านการสร้างจิตสำนึกให้ประชาชนในการลดปริมาณขยะ ประชาชนที่เป็นกลุ่มตัวอย่างมีความพึงพอใจในระดับ *มากที่สุด* คิดเป็นร้อยละ ๔๘.๐ ด้านการรณรงค์ให้ประชาชนช่วยกันปฏิบัติตนเพื่อลดภาวะโลกร้อน ประชาชนที่เป็นกลุ่มตัวอย่างมีความพึงพอใจในระดับ *มาก* คิดเป็นร้อยละ ๔๒.๐ รายละเอียดดัง ตาราง ๔.๑.๑๑

ตาราง ๔.๑.๑๑ ผลสำรวจความพึงพอใจต่อผลการดำเนินงานขององค์กรปกครองส่วนท้องถิ่นในยุทธศาสตร์ที่ ๑๐ ด้านการอนุรักษ์ทรัพยากรธรรมชาติและสิ่งแวดล้อม (แสดงผลเป็นค่าร้อยละ)

ความพึงพอใจ	มากที่สุด (ร้อยละ)	มาก (ร้อยละ)	ปานกลาง (ร้อยละ)	พอใช้ (ร้อยละ)	ปรับปรุง (ร้อยละ)
๑. มีการให้ความสำคัญกับการอนุรักษ์ทรัพยากรธรรมชาติและสิ่งแวดล้อม	๓๐.๐	๔๖.๐	๑๘.๐	๖.๐	๐.๐
๒. มีการรณรงค์ปลูกต้นไม้หรือการดูแลรักษาต้นไม้ เพื่อเพิ่มพื้นที่สีเขียว	๔๘.๐	๒๖.๐	๒๔.๐	๒.๐	๐.๐
๓. มีการพัฒนาการมีส่วนร่วมของชุมชนในการจัดการสิ่งแวดล้อม	๒๖.๐	๔๐.๐	๓๐.๐	๔.๐	๐.๐
๔. มีการสร้างจิตสำนึกให้ประชาชนในการลดปริมาณขยะ	๔๘.๐	๓๖.๐	๘.๐	๘.๐	๐.๐
๕. มีการรณรงค์ให้ประชาชนช่วยกันปฏิบัติตนเพื่อลดภาวะโลกร้อน	๑๔.๐	๔๒.๐	๓๖.๐	๘.๐	๐.๐
ร้อยละ	๓๓.๒	๓๘.๐	๒๓.๒	๕.๖	๐.๐๐

๔.๒ ผลการประเมินความพึงพอใจของประชาชนที่มีต่อการให้บริการของเทศบาลตำบลหมูสี ประจำปี ๒๕๖๕ (โดยสถาบันวิจัยและพัฒนา มหาวิทยาลัยราชภัฏนครราชสีมา)

ประชากรที่ใช้ในการศึกษาครั้งนี้ ได้แก่ ประชาชนที่อาศัยอยู่ในเขตพื้นที่รับผิดชอบของเขตเทศบาลตำบลหมูสี จำนวน ๑๙ หมู่บ้าน จำนวนประชากร ๑๓,๓๓๗ คน แยกเป็นชาย ๖,๖๑๓ คน และหญิง ๖,๗๒๔ คน

ขั้นตอนที่ ๑ สุ่มตัวอย่างหมู่บ้านมาโดยใช้การสุ่มอย่างง่าย จำนวน ๑๐ หมู่บ้าน คือ บ้านคลองเตื่อ บ้านไร่พัฒนา บ้านคลองดินดำ บ้านเลือดไทย บ้านเหวปลากั้ง บ้านวังโต้งไต้ บ้านท่าช้างใต้ บ้านวังประจู่ บ้านท่ามะปรางค์ บ้านหมูสี

ขั้นตอนที่ ๒ สุ่มจำนวนประชากรในแต่ละหมู่บ้านตามขั้นตอนที่ ๑ ทั้ง ๑๐ หมู่บ้านโดยใช้การสุ่มอย่างง่ายในพื้นที่ที่รับผิดชอบของเทศบาลตำบลหมูสี จำนวน ๔๐๐ คน

ตารางแสดงจำนวนกลุ่มตัวอย่างเมื่อจำแนกตามชุมชนที่เป็นพื้นที่รับผิดชอบของเทศบาลตำบลหมูสี

ชื่อหมู่บ้าน	จำนวนประชากร (คน)	จำนวนกลุ่มตัวอย่าง (คน)
บ้านคลองเตื่อ	๖๗๖	๔๑
บ้านไร่พัฒนา	๙๓๗	๕๗
บ้านคลองดินดำ	๘๘๗	๕๔
บ้านเลือดไทย	๓๓๖	๒๑
บ้านเหวปลากั้ง	๖๐๕	๓๗
บ้านวังโต้งไต้	๒๙๖	๑๘
บ้านท่าช้างใต้	๗๑๙	๔๔
บ้านวังประจู่	๒๙๑	๑๘
บ้านท่ามะปรางค์	๙๔๖	๕๘
บ้านหมูสี	๘๔๐	๕๒
รวม	๖,๕๓๓	๔๐๐

เครื่องมือที่ใช้เก็บรวบรวมข้อมูลในครั้งนี้ เป็นการประเมินความพึงพอใจของประชาชนต่อการให้บริการในงานด้านบริการกฎหมาย งานด้านทะเบียน งานด้านโยธา-การขออนุญาตปลูกสิ่งก่อสร้าง และงานด้าน รายได้หรือภาษี โดยแบ่งเป็น ๓ ส่วน คือ

ส่วนที่ ๑ ข้อมูลทั่วไปของผู้ตอบแบบประเมิน ได้แก่ เพศ อายุ ระดับการศึกษา อาชีพ และงานที่ประเมิน ลักษณะแบบประเมินเป็นแบบตรวจสอบรายการ (Check List) จำนวน ๕ ข้อ

ส่วนที่ ๒ ความพึงพอใจของประชาชนที่มีต่อการให้บริการของเทศบาลตำบลหมูสี มีลักษณะเป็นแบบมาตราส่วนประมาณค่า (Rating Scale) มี ๕ ระดับ ดังนี้

๕	หมายถึง	พอใจ
๔	หมายถึง	ค่อนข้างพอใจ
๓	หมายถึง	เฉยๆ
๒	หมายถึง	ไม่ค่อยพอใจ
๑	หมายถึง	ไม่พอใจ

ซึ่งประเมินใน ๔ ด้าน คือ ด้านกระบวนการและขั้นตอน ด้านเจ้าหน้าที่ผู้ให้บริการ ด้านสิ่งอำนวยความสะดวก และด้านช่องทางการให้บริการ รวม ๒๕ ข้อ

ส่วนที่ ๓ ปัญหาและข้อเสนอแนะ ซึ่งมีลักษณะเป็นคำถามปลายเปิด

การเก็บรวบรวมข้อมูลเพื่อการศึกษาในครั้งนี้ ใช้วิธีการแจกแบบประเมินให้กับกลุ่มตัวอย่างที่ศึกษาโดยเก็บรวบรวมข้อมูลภาคสนาม ณ พื้นที่ที่เป็นพื้นที่รับผิดชอบของเทศบาลตำบลหมูสี เก็บข้อมูลระหว่างวันที่ ๑๐-๑๒ กันยายน ๒๕๖๕

ในการจัดทำและการวิเคราะห์ข้อมูลที่ได้เก็บรวบรวมได้จากแบบประเมิน ทำการตรวจสอบความสมบูรณ์ของแบบสอบถามทุกฉบับที่ได้รับคืน มาวิเคราะห์ด้วยคอมพิวเตอร์โดยโปรแกรมสำเร็จรูป

๑. ข้อมูลที่ได้จากแบบประเมินผลที่เป็นแบบตรวจสอบรายการ (Checklist) ใช้การหาค่าร้อยละ (Percentage)

๒. ข้อมูลที่ได้จากแบบประเมินผลที่เป็นแบบประเมินค่า ๕ ระดับนั้น เพื่อใช้ในการหาค่าร้อยละระดับความพึงพอใจนั้นใช้เกณฑ์ ดังนี้

ถ้าตอบระดับความพึงพอใจ	ไม่ค่อยพอใจ และไม่พอใจ	แสดงว่า ไม่พอใจ
ถ้าตอบระดับความพึงพอใจ	เฉยๆ	แสดงว่า เฉยๆ
ถ้าตอบระดับความพึงพอใจ	ค่อนข้างพอใจ และพอใจ	แสดงว่า พพอใจ

สำหรับหลักเกณฑ์การให้คะแนนร้อยละความพึงพอใจของผู้รับบริการ (ตามประกาศพนักงานส่วนตำบล/ เทศบาล จังหวัดนครราชสีมา, ๒๕๕๘) มีดังนี้

ร้อยละ	คะแนน	ร้อยละ	คะแนน
มากกว่าร้อยละ ๙๕ ขึ้นไป	๑๐	ไม่เกินร้อยละ ๗๐	๔
ไม่เกินร้อยละ ๙๕	๙	ไม่เกินร้อยละ ๖๕	๓
ไม่เกินร้อยละ ๙๐	๘	ไม่เกินร้อยละ ๖๐	๒
ไม่เกินร้อยละ ๘๕	๗	ไม่เกินร้อยละ ๕๕	๑
ไม่เกินร้อยละ ๘๐	๖	ไม่เกินร้อยละ ๕๐	๐
ไม่เกินร้อยละ ๗๕	๕		

ผลการประเมิน

ข้อมูลทั่วไปของผู้ตอบแบบประเมิน

จากการเก็บรวบรวมข้อมูลความพึงพอใจในการให้บริการของเทศบาลตำบลหมูสีจากงานที่มารับบริการที่เทศบาลตำบลหมูสี ได้แก่ งานด้านบริการกฎหมาย งานด้านทะเบียน งานด้านโยธา-การขออนุญาตปลูกสิ่งก่อสร้าง และงานด้าน รายได้หรือภาษี กลุ่มตัวอย่าง จำนวน ๔๐๐ คน พบว่าส่วนใหญ่เป็นเพศชาย ร้อย

ละ ๔๗.๕ และเพศหญิง ร้อยละ ๕๒.๕ มีอายุระหว่าง ๓๑-๔๕ ปี มากที่สุด คิดเป็นร้อยละ ๒๘.๘ รองลงมา คือ อายุระหว่าง ๑๘-๓๐ ปี ร้อยละ ๒๗.๐ จบการศึกษาระดับมัธยมศึกษามากที่สุด อย่างละร้อยละ ๓๕.๘ รองลงมา คือระดับประถมศึกษา ร้อยละ ๓๑.๘ ด้านอาชีพกลุ่มตัวอย่างประกอบอาชีพเกษตรกร/ ประมงมากที่สุด ร้อยละ ๔๐.๐ รองลงมา คือลูกจ้าง/พนักงานบริษัท ร้อยละ ๑๖.๐ รายละเอียดดังตาราง ๔.๒.๑

ตาราง ๔.๒.๑ จำนวนและค่าร้อยละของข้อมูลส่วนตัวของผู้ตอบแบบประเมิน

รายการ		จำนวน (N=๔๐๐ คน)	ร้อยละ (๑๐๐.๐)
เพศ	ชาย	๑๙๐	๔๗.๕
	หญิง	๒๑๐	๕๒.๕
อายุ	ต่ำกว่า ๑๘ ปี	๒๑	๕.๒
	๑๘-๓๐ ปี	๑๐๘	๒๗.๐
	๓๑-๔๕ ปี	๑๑๕	๒๘.๘
	๔๖-๖๐ ปี	๙๗	๒๔.๓
	๖๑ ปีขึ้นไป	๕๙	๑๔.๗
ระดับการศึกษา	ไม่ได้เรียนหรือต่ำกว่าประถมศึกษา	๐	๐.๐
	ประถมศึกษา	๑๒๗	๓๑.๘
	มัธยมศึกษา	๑๔๓	๓๕.๘
	อนุปริญญาหรือเทียบเท่า	๗๘	๑๙.๕
	ปริญญาตรี	๕๒	๑๓.๐
	สูงกว่าปริญญาตรี	๐	๐.๐
อาชีพ	ข้าราชการ/ รัฐวิสาหกิจ	๐	๐.๐
	ลูกจ้าง/ พนักงานบริษัท	๖๔	๑๖.๐
	ผู้ประกอบการ/ เจ้าของธุรกิจ	๓๐	๗.๕
	ค้าขาย/ รายย่อย/ อาชีพอิสระ	๔๑	๑๐.๓
	นักเรียน/ นักศึกษา	๗	๑.๗
	รับจ้างทั่วไป	๖๓	๑๕.๘
	แม่บ้าน/ พ่อบ้าน/ เกษียณ	๒๒	๕.๕
	เกษตรกร/ ประมง	๑๖๐	๔๐.๐
	ว่างงาน	๑๓	๓.๒
	อื่นๆ	๐	๐.๐
งานที่มาใช้บริการ	งานด้านบริการกฎหมาย	๑๑๐	๒๗.๕
	งานด้านทะเบียน	๑๑๐	๒๗.๕
	งานด้านโยธา-การขออนุญาตปลูก สิ่งก่อสร้าง	๙๐	๒๒.๕
	งานด้านรายได้หรือภาษี	๙๐	๒๒.๕

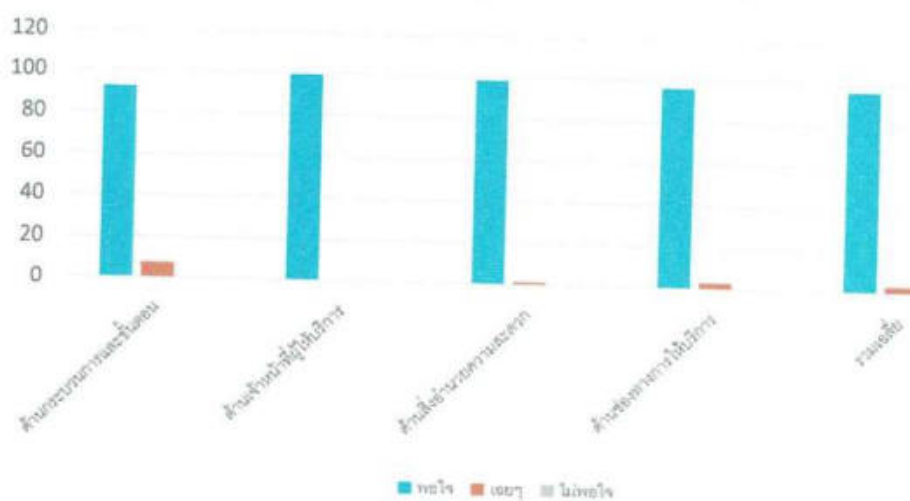
ความพึงพอใจของประชาชนต่อการให้บริการของเทศบาลตำบลหมูสีโดยภาพรวม

- เมื่อพิจารณาโดยภาพรวม พบว่าประชาชนที่เป็นกลุ่มตัวอย่างมีความพึงพอใจต่อการให้บริการของเทศบาลตำบลหมูสี คิดเป็นร้อยละ ๙๖.๘ เมื่อพิจารณาในแต่ละด้าน พบว่าประชาชนมีความพึงพอใจด้านเจ้าหน้าที่ผู้ให้บริการมากที่สุด คิดเป็นร้อยละ ๙๙.๕ รองลงมา คือ ด้านสิ่งอำนวยความสะดวก ร้อยละ ๙๘.๕ ด้านช่องทางการให้บริการ ร้อยละ ๙๖.๘ และด้านกระบวนการและขั้นตอน ร้อยละ ๙๒.๓ รายละเอียด ดังตาราง ๔.๒.๒ และแผนภูมิ ๑

ตาราง ๔.๒.๒ จำนวนและร้อยละความพึงพอใจของประชาชนที่มีต่อการให้บริการของเทศบาลตำบลหมูสี โดยภาพรวมและรายด้าน

รายการประเมิน	ระดับความพึงพอใจ (N = ๔๐๐)					
	พอใจ		เฉยๆ		ไม่พอใจ	
	จำนวน	ร้อยละ	จำนวน	ร้อยละ	จำนวน	ร้อยละ
ด้านกระบวนการและขั้นตอน	๓๖๙	๙๒.๓	๓๑	๗.๗	๐	๐.๐
ด้านเจ้าหน้าที่ผู้ให้บริการ	๓๙๘	๙๙.๕	๒	๐.๕	๐	๐.๐
ด้านสิ่งอำนวยความสะดวก	๓๙๔	๙๘.๕	๖	๑.๕	๐	๐.๐
ด้านช่องทางการให้บริการ	๓๘๗	๙๖.๘	๑๓	๓.๒	๐	๐.๐
รวม	๓๘๗	๙๖.๘	๑๓	๓.๒	๐	๐.๐

แผนภูมิ ๑ ร้อยละความพึงพอใจของประชาชนที่มีต่อการให้บริการของเทศบาลตำบลหมูสีโดยภาพรวมและรายด้าน

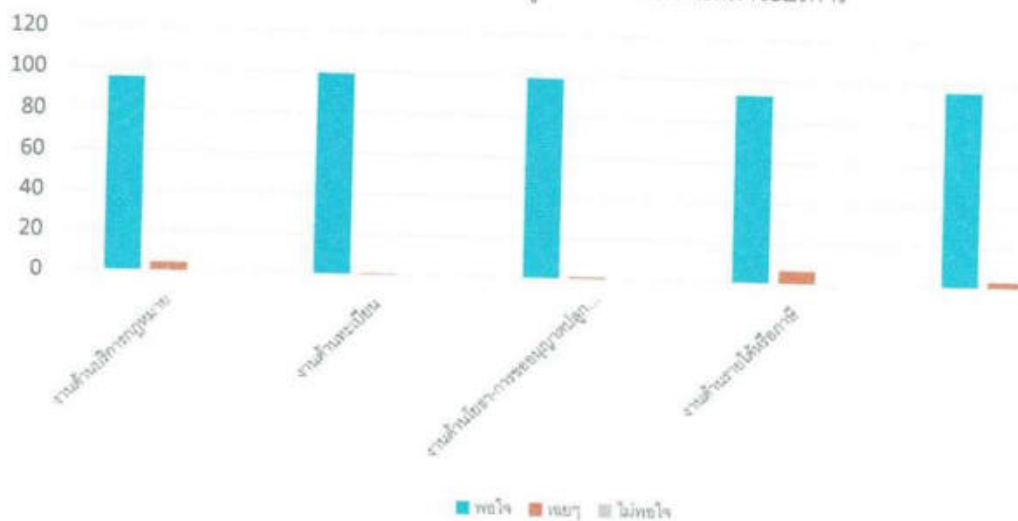


- เมื่อพิจารณาจำแนกตามงาน พบว่าประชาชนที่เป็นกลุ่มตัวอย่างมีความพึงพอใจการให้บริการงานด้านทะเบียน มากที่สุด คิดเป็นร้อยละ ๙๙.๑ (๑๐ คะแนน) รองลงมา คืองานด้านโยธา-การขออนุญาตปลูกสิ่งก่อสร้าง ร้อยละ ๙๘.๙ (๑๐ คะแนน) งานด้านบริการกฎหมาย ร้อยละ ๙๕.๕ (๑๐ คะแนน) และงานด้านรายได้หรือภาษี ร้อยละ ๙๓.๓ (๙ คะแนน) รายละเอียดดังตาราง ๔.๒.๓ และแผนภูมิ ๒

ตาราง ๔.๒.๓ จำนวนและร้อยละความพึงพอใจของประชาชนที่มีต่อการให้บริการของเทศบาลตำบลหมูสี จำแนกตามงานที่มาใช้บริการ

รายการประเมิน	ระดับความพึงพอใจ						
	พอใจ		คะแนน ที่ได้	เฉยๆ		ไม่พอใจ	
	จำนวน	ร้อยละ		จำนวน	ร้อยละ	จำนวน	ร้อยละ
งานด้านบริการกฎหมาย	๑๐๕	๙๕.๕	๑๐	๕	๔.๕	๐	๐.๐
งานด้านทะเบียน	๑๐๙	๙๙.๑	๑๐	๑	๐.๙	๐	๐.๐
งานด้านโยธา-การขออนุญาตปลูก สิ่งก่อสร้าง	๘๙	๙๘.๙	๑๐	๑	๑.๑	๐	๐.๐
งานด้านรายได้หรือภาษี	๘๔	๙๓.๓	๙	๖	๖.๗	๐	๐.๐
รวม	๓๘๗	๙๖.๘	๑๐	๑๓	๓.๒	๐	๐.๐

แผนภูมิ ๒ ร้อยละความพึงพอใจของประชาชนที่มีต่อการให้บริการของเทศบาลตำบลหมูสีจำแนกตามงานที่มาใช้บริการ



ความพึงพอใจของประชาชนต่อการให้บริการของเทศบาลตำบลหมูสี

จำแนกตามงานที่มาใช้บริการ

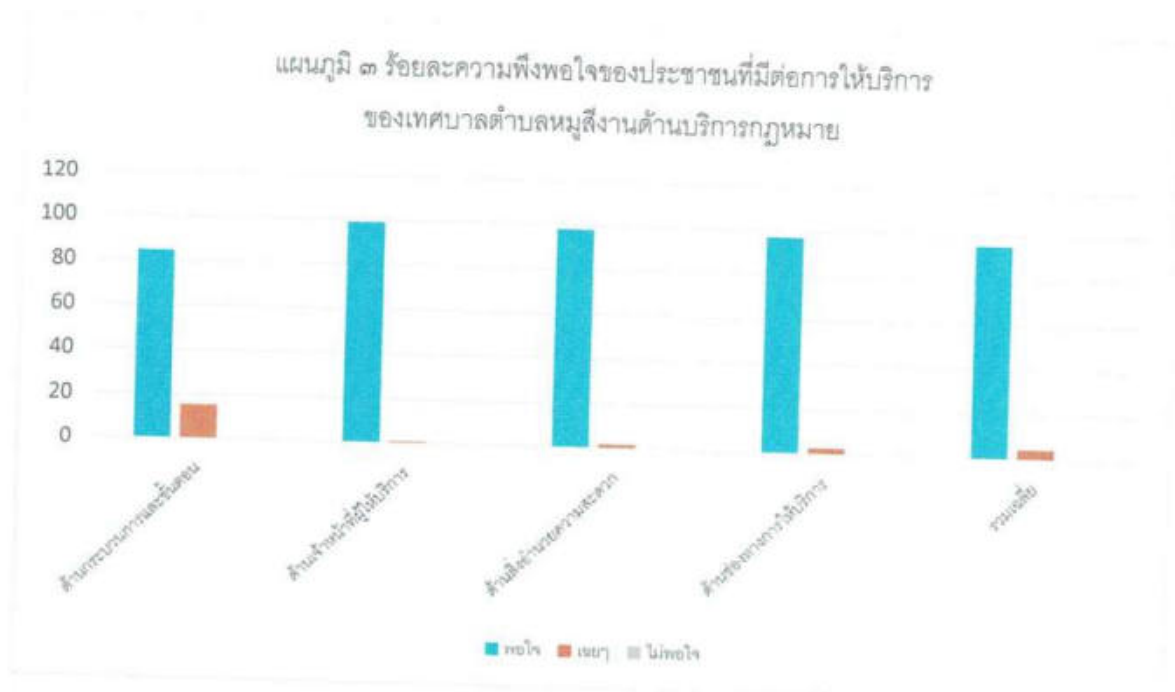
(๑) งานด้านบริการกฎหมาย

เมื่อพิจารณาโดยภาพรวมงานด้านบริการกฎหมายของเทศบาลตำบลหมูสี พบว่า ประชาชนที่เป็นกลุ่มตัวอย่างมีความพึงพอใจ คิดเป็นร้อยละ ๙๕.๕ เมื่อพิจารณาเป็นรายด้าน พบว่า ประชาชนกลุ่มตัวอย่างมีความพึงพอใจด้านเจ้าหน้าที่ผู้ให้บริการมากที่สุด ร้อยละ ๙๙.๑ รองลงมา ด้านสิ่งอำนวยความสะดวก ร้อยละ ๙๘.๒ ด้านช่องทางการให้บริการ ร้อยละ ๙๗.๓ และด้านกระบวนการและขั้นตอน ร้อยละ ๘๔.๕ และร้อยละเฉลี่ยดัง ตาราง ๔.๒.๔ และแผนภูมิ ๓

ตาราง ๔.๒.๔ จำนวนและร้อยละความพึงพอใจของประชาชนที่มีต่อการให้บริการงานด้านบริการกฎหมายของเทศบาลตำบลหมูสี

รายการประเมิน	ระดับความพึงพอใจ					
	พอใจ		เฉยๆ		ไม่พอใจ	
	จำนวน	ร้อยละ	จำนวน	ร้อยละ	จำนวน	ร้อยละ
ด้านกระบวนการและขั้นตอน	๙๓	๘๔.๕	๑๗	๑๕.๕	๐	๐.๐
ด้านเจ้าหน้าที่ผู้ให้บริการ	๑๐๙	๙๙.๑	๑	๐.๙	๐	๐.๐
ด้านสิ่งอำนวยความสะดวก	๑๐๘	๙๘.๒	๒	๑.๘	๐	๐.๐
ด้านช่องทางการให้บริการ	๑๐๗	๙๗.๓	๓	๒.๗	๐	๐.๐
รวมเฉลี่ย	๑๐๕	๙๕.๕	๕	๔.๕	๐	๐.๐

แผนภูมิ ๓ ร้อยละความพึงพอใจของประชาชนที่มีต่อการให้บริการของเทศบาลตำบลหมูสีงานด้านบริการกฎหมาย

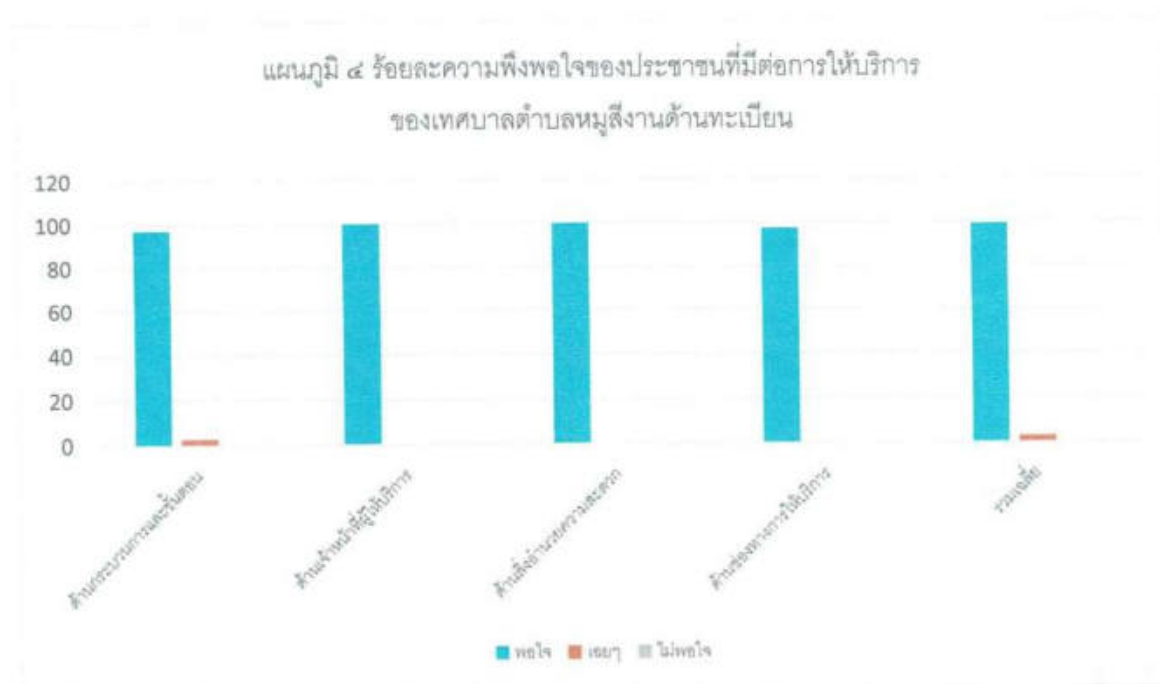


(๒) งานด้านทะเบียน

เมื่อพิจารณางานด้านทะเบียนโดยภาพรวม พบว่าประชาชนที่เป็นกลุ่มตัวอย่างมีความพึงพอใจต่อการให้บริการของเทศบาลตำบลหมูสี คิดเป็นร้อยละ ๙๙.๑ เมื่อพิจารณาเป็นรายด้าน พบว่าประชาชนมีความพึงพอใจด้านเจ้าหน้าที่ผู้ให้บริการ และด้านสิ่งอำนวยความสะดวก มากที่สุด ร้อยละ ๑๐๐.๐ รองลงมา คือ ด้านกระบวนการและขั้นตอน ร้อยละ ๙๗.๓ และด้านช่องทางการให้บริการ ร้อยละ ๙๗.๓ รายละเอียดดัง ตาราง ๔.๒.๕ และแผนภูมิ ๔

ตาราง ๔.๒.๕ จำนวนและร้อยละความพึงพอใจของประชาชนที่มีต่อการให้บริการงานด้านทะเบียนของเทศบาลตำบลหมูสี

รายการประเมิน	ระดับความพึงพอใจ					
	พอใจ		เฉยๆ		ไม่พอใจ	
	จำนวน	ร้อยละ	จำนวน	ร้อยละ	จำนวน	ร้อยละ
ด้านกระบวนการและขั้นตอน	๑๐๗	๙๗.๓	๓	๒.๗	๐	๐.๐
ด้านเจ้าหน้าที่ผู้ให้บริการ	๑๑๐	๑๐๐.๐	๐	๐.๐	๐	๐.๐
ด้านสิ่งอำนวยความสะดวก	๑๑๐	๑๐๐.๐	๐	๐.๐	๐	๐.๐
ด้านช่องทางการให้บริการ	๑๐๗	๙๗.๓	๓	๒.๗	๐	๐.๐
รวมเฉลี่ย	๑๐๙	๙๙.๑	๑	๐.๙	๐	๐.๐



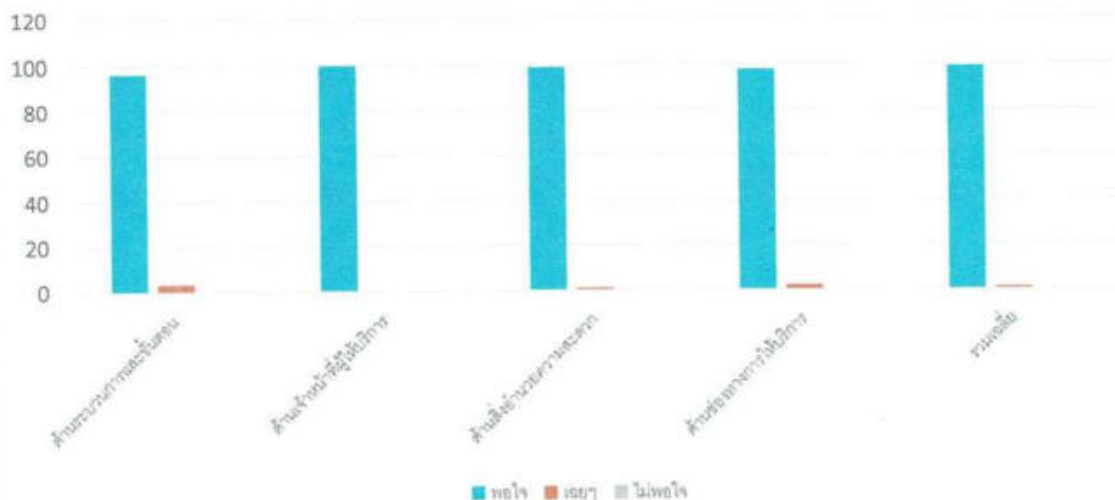
(๓) งานด้านโยธา-การขออนุญาตปลูกสิ่งก่อสร้าง

เมื่อพิจารณางานด้านโยธา-การขออนุญาตปลูกสิ่งก่อสร้างโดยภาพรวม พบว่าประชาชนที่เป็นกลุ่มตัวอย่างมีความพึงพอใจต่อการให้บริการของเทศบาลตำบลหุมสี คิดเป็นร้อยละ ๙๘.๙ เมื่อพิจารณาเป็นรายด้าน พบว่า ประชาชนมีความพึงพอใจด้านเจ้าหน้าที่ผู้ให้บริการ มากที่สุด ร้อยละ ๑๐๐.๐ รองลงมา คือ ด้านสิ่งอำนวยความสะดวก ร้อยละ ๙๘.๙ ด้านช่องทางการให้บริการ ร้อยละ ๙๗.๘ และด้านกระบวนการและขั้นตอน ร้อยละ ๙๖.๗ รายละเอียดดัง ตาราง ๔.๒.๖ และแผนภูมิ ๕

ตาราง ๔.๒.๖ จำนวนและร้อยละความพึงพอใจของประชาชนที่มีต่อการให้บริการงานด้านโยธา-การขออนุญาตปลูกสิ่งก่อสร้างเทศบาลตำบลหุมสี

รายการประเมิน	ระดับความพึงพอใจ					
	พอใจ		เฉยๆ		ไม่พอใจ	
	จำนวน	ร้อยละ	จำนวน	ร้อยละ	จำนวน	ร้อยละ
ด้านกระบวนการและขั้นตอน	๘๗	๙๖.๗	๓	๓.๓	๐	๐.๐
ด้านเจ้าหน้าที่ผู้ให้บริการ	๙๐	๑๐๐.๐	๐	๐.๐	๐	๐.๐
ด้านสิ่งอำนวยความสะดวก	๘๙	๙๘.๙	๑	๑.๑	๐	๐.๐
ด้านช่องทางการให้บริการ	๘๘	๙๗.๘	๒	๒.๒	๐	๐.๐
รวมเฉลี่ย	๘๙	๙๘.๙	๑	๑.๑	๐	๐.๐

แผนภูมิ ๕ ร้อยละความพึงพอใจของประชาชนที่มีต่อการให้บริการของเทศบาลตำบลหุมสีด้านโยธา-การขออนุญาตปลูกสิ่งก่อสร้าง

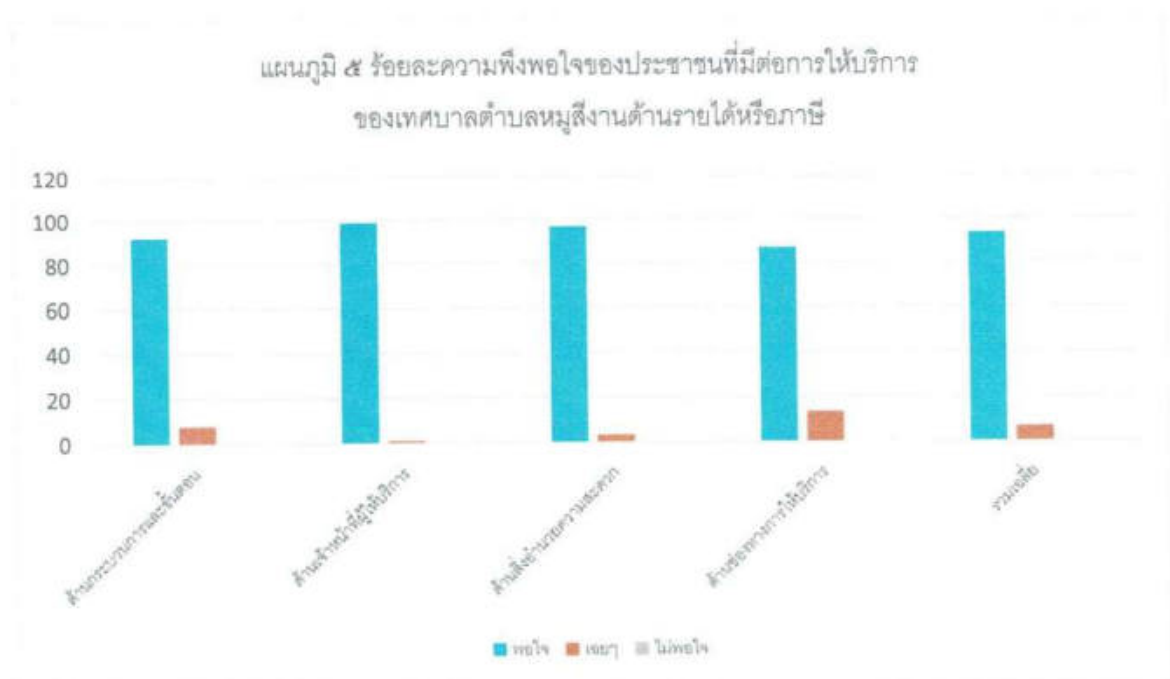


(๔) งานด้านรายได้หรือภาษี

เมื่อพิจารณางานด้านรายได้หรือภาษีโดยภาพรวม พบว่าประชาชนที่เป็นกลุ่มตัวอย่างมีความพึงพอใจต่อการให้บริการของเทศบาลตำบลหุมสี คิดเป็นร้อยละ ๙๓.๓ เมื่อพิจารณาเป็นรายด้าน พบว่าประชาชนมีความพึงพอใจด้านเจ้าหน้าที่ผู้ให้บริการมากที่สุด ร้อยละ ๙๘.๙ รองลงมา คือ ด้านสิ่งอำนวยความสะดวก ร้อยละ ๙๖.๗ ด้านกระบวนการและขั้นตอน ร้อยละ ๙๒.๒ และด้านช่องทางการให้บริการ ร้อยละ ๘๖.๗ รายละเอียดดัง ตาราง ๔.๒.๗ และแผนภูมิ ๖

ตาราง ๔.๒.๗ จำนวนและร้อยละความพึงพอใจของประชาชนที่มีต่อการให้บริการงานด้านรายได้หรือภาษีของเทศบาลตำบลหุมสี

รายการประเมิน	ระดับความพึงพอใจ					
	พอใจ		เฉยๆ		ไม่พอใจ	
	จำนวน	ร้อยละ	จำนวน	ร้อยละ	จำนวน	ร้อยละ
ด้านกระบวนการและขั้นตอน	๘๓	๙๒.๒	๗	๗.๘	๐	๐.๐
ด้านเจ้าหน้าที่ผู้ให้บริการ	๘๙	๙๘.๙	๑	๑.๑	๐	๐.๐
ด้านสิ่งอำนวยความสะดวก	๘๗	๙๖.๗	๓	๓.๓	๐	๐.๐
ด้านช่องทางการให้บริการ	๗๘	๘๖.๗	๑๒	๑๓.๓	๐	๐.๐
รวมเฉลี่ย	๘๔	๙๓.๓	๖	๖.๗	๐	๐.๐



ข้อเสนอแนะจากประชาชนกลุ่มตัวอย่าง

ผลการประเมินความพึงพอใจของประชาชนที่มีต่อการให้บริการของเทศบาลตำบลหมูสี ประจำปี ๒๕๖๕ (โดยสถาบันวิจัยและพัฒนา มหาวิทยาลัยราชภัฏนครราชสีมา) นั้น

ผู้ประเมินได้จัดทำแบบสอบถามความพึงพอใจของประชาชนที่มีต่อการให้บริการของเทศบาลตำบลหมูสี อำเภอปากช่อง จังหวัดนครราชสีมา พบว่าประชาชนได้ให้ข้อเสนอแนะเพื่อการพัฒนาพื้นที่ในเขตรับผิดชอบของเทศบาลตำบลหมูสี ดังนี้

-ประชาชนต้องการให้หน่วยงานได้จัดให้มีการฝึกอบรมเกี่ยวกับกฎหมาย โดยเฉพาะกฎหมายที่เกี่ยวข้องในชีวิตประจำวัน เพื่อที่ประชาชนจะได้ทราบถึงกฎหมาย และปฏิบัติตามได้อย่างถูกต้อง

-ประชาชนต้องการให้หน่วยงานได้เพิ่มประสิทธิภาพ และปรับปรุงระบบของงานทะเบียนให้มีช่องทางการจัดเก็บที่หลากหลายและปลอดภัย เพราะเป็นข้อมูลที่มีความจำเป็นในด้านต่างๆ ทั้งด้านเศรษฐกิจ สังคม การเมือง การศึกษา และการรักษาความปลอดภัย

-ประชาชนต้องการให้หน่วยงานได้ดำเนินการก่อสร้างและบูรณถนนสาธารณะให้มีความคงทนที่ติดต่อกับการใช้งานเพื่อสร้างความสะดวกและปลอดภัยในการใช้รถและใช้ถนนในการขับขี่

-ประชาชนต้องการให้หน่วยงานได้จัดทำระบบสารสนเทศ เพื่อเพิ่มช่องทางการรับชำระภาษีแก่ประชาชน รวมถึงจัดเก็บภาษีนอกพื้นที่ เพื่ออำนวยความสะดวกแก่ประชาชนผู้เสียภาษี

๕. สรุปผลการวิเคราะห์การติดตามและประเมินผล

(๑) การติดตามและประเมินผลแผนพัฒนาท้องถิ่น (พ.ศ. ๒๕๖๑-๒๕๖๕) ของเทศบาลตำบลหมูสี ตามที่ได้กำหนดยุทธศาสตร์ทั้ง ๑๐ ยุทธศาสตร์ บรรจุโครงการไว้ในปีงบประมาณ พ.ศ. ๒๕๖๕ จำนวน ๑๔๒ โครงการ มีโครงการเพิ่มเติมในยุทธศาสตร์ที่ ๖ จำนวน ๔๑ โครงการ รวมมีโครงการ ๑๘๓ โครงการที่นำมาบรรจุในเทศบัญญัติงบประมาณรายจ่ายประจำปีงบประมาณ พ.ศ. ๒๕๖๕ และงบประมาณรายจ่ายเพิ่มเติม และดำเนินการแล้วเสร็จ จำนวน ๓๕ โครงการ คิดเป็นร้อยละ ๑๙.๑๓ ของโครงการทั้งหมด

(๒) ในส่วนการประเมินความพึงพอใจของประชาชนที่มีต่อการให้บริการของเทศบาลตำบลหมูสี ประจำปี ๒๕๖๕ (โดยสถาบันวิจัยและพัฒนา มหาวิทยาลัยราชภัฏนครราชสีมา) นั้น

ผู้ประเมินได้จัดทำแบบสอบถามความพึงพอใจของประชาชนที่มีต่อการให้บริการของเทศบาลตำบลหมูสี อำเภอปากช่อง จังหวัดนครราชสีมา พบว่าประชาชนมีความพึงพอใจของประชาชนที่มีต่อการให้บริการของเทศบาลตำบลหมูสี ดังนี้

-เมื่อพิจารณาโดยภาพรวม พบว่าประชาชนที่เป็นกลุ่มตัวอย่างมีความพึงพอใจต่อการให้บริการของเทศบาลตำบลหมูสี คิดเป็นร้อยละ ๙๖.๘ เมื่อพิจารณาในแต่ละด้าน พบว่าประชาชนมีความพึงพอใจด้านเจ้าหน้าที่ผู้ให้บริการมากที่สุด คิดเป็นร้อยละ ๙๙.๕ รองลงมา คือ ด้านสิ่งอำนวยความสะดวก ร้อยละ ๙๘.๕ ด้านช่องทางการให้บริการ ร้อยละ ๙๖.๘ และด้านกระบวนการและขั้นตอน ร้อยละ ๙๒.๓

-เมื่อพิจารณาจำแนกตามงาน พบว่าประชาชนที่เป็นกลุ่มตัวอย่างมีความพึงพอใจการให้บริการงานด้านทะเบียน มากที่สุด คิดเป็นร้อยละ ๙๙.๑ (๑๐ คะแนน) รองลงมา คืองานด้านโยธา-การขออนุญาตปลูกสิ่งก่อสร้าง ร้อยละ ๙๘.๙ (๑๐ คะแนน) งานด้านบริการกฎหมาย ร้อยละ ๙๕.๕ (๑๐ คะแนน) และงานด้านรายได้หรือภาษี ร้อยละ ๙๓.๓ (๙ คะแนน)

-เมื่อพิจารณาโดยภาพรวมงานด้านบริการกฎหมายของเทศบาลตำบลหมูสี พบว่า ประชาชนที่เป็นกลุ่มตัวอย่างมีความพึงพอใจ คิดเป็นร้อยละ ๙๕.๕ เมื่อพิจารณาเป็นรายด้าน พบว่า ประชาชนกลุ่มตัวอย่างมีความพึงพอใจด้านเจ้าหน้าที่ผู้ให้บริการมากที่สุด ร้อยละ ๙๙.๑ รองลงมา ด้านสิ่งอำนวยความสะดวก ร้อยละ ๙๘.๒ ด้านช่องทางการให้บริการ ร้อยละ ๙๗.๓ และด้านกระบวนการและขั้นตอน ร้อยละ ๘๔.๕

-เมื่อพิจารณางานด้านทะเบียนโดยภาพรวม พบว่าประชาชนที่เป็นกลุ่มตัวอย่างมีความพึงพอใจต่อการให้บริการของเทศบาลตำบลหมูสี คิดเป็นร้อยละ ๙๙.๑ เมื่อพิจารณาเป็นรายด้าน พบว่า ประชาชนมีความพึงพอใจด้านเจ้าหน้าที่ผู้ให้บริการ และด้านสิ่งอำนวยความสะดวก มากที่สุด ร้อยละ ๑๐๐.๐ รองลงมา คือ ด้านกระบวนการและขั้นตอน ร้อยละ ๙๗.๓ และด้านช่องทางการให้บริการ ร้อยละ ๙๗.๓

-เมื่อพิจารณางานด้านโยธา-การขออนุญาตปลูกสิ่งก่อสร้างโดยภาพรวม พบว่าประชาชนที่เป็นกลุ่มตัวอย่างมีความพึงพอใจต่อการให้บริการของเทศบาลตำบลหมูสี คิดเป็นร้อยละ ๙๘.๙ เมื่อพิจารณาเป็นรายด้าน พบว่า ประชาชนมีความพึงพอใจด้านเจ้าหน้าที่ผู้ให้บริการ มากที่สุด ร้อยละ ๑๐๐.๐ รองลงมา คือ ด้านสิ่งอำนวยความสะดวก ร้อยละ ๙๘.๙ ด้านช่องทางการให้บริการ ร้อยละ ๙๗.๘ และด้านกระบวนการและขั้นตอน ร้อยละ ๙๖.๗

-เมื่อพิจารณางานด้านรายได้หรือภาษีโดยภาพรวม พบว่าประชาชนที่เป็นกลุ่มตัวอย่างมีความพึงพอใจต่อการให้บริการของเทศบาลตำบลหมูสี คิดเป็นร้อยละ ๙๓.๓ เมื่อพิจารณาเป็นรายด้าน พบว่า ประชาชนมีความพึงพอใจด้านเจ้าหน้าที่ผู้ให้บริการมากที่สุด ร้อยละ ๙๘.๙ รองลงมา คือ ด้านสิ่งอำนวยความสะดวก ร้อยละ ๙๖.๗ ด้านกระบวนการและขั้นตอน ร้อยละ ๙๒.๒ และด้านช่องทางการให้บริการ ร้อยละ ๘๖.๗

(ที่มา : รายงานผลการประเมินความพึงพอใจของประชาชน ที่มีต่อการให้บริการของเทศบาลตำบลหมูสี อำเภอปากช่อง จังหวัดนครราชสีมา ประจำปี ๒๕๖๕ โดย สถาบันวิจัยและพัฒนา มหาวิทยาลัยราชภัฏนครราชสีมา)

(๓) ผลการประเมินความพึงพอใจต่อผลการดำเนินงานของเทศบาลตำบลหมูสี ประจำปี ๒๕๖๕ (แบบสำรวจของกรมส่งเสริมการปกครองส่วนท้องถิ่น) พบว่า เมื่อสำรวจความพึงพอใจต่อผลการดำเนินงานในภาพรวมต่อเทศบาลตำบลหมูสีในภาพรวม ประชาชนที่เป็นกลุ่มตัวอย่างมีความพึงพอใจมากที่สุดในด้านประโยชน์ที่ประชาชนได้รับจากการดำเนินโครงการมากที่สุด

เมื่อสำรวจความพึงพอใจตามยุทธศาสตร์ พบว่าตามยุทธศาสตร์ที่ ๑ การสานต่อแนวทางพระราชดำริ พบว่า ประชาชนที่เป็นกลุ่มตัวอย่างมีความพึงพอใจในภาพรวมของยุทธศาสตร์ที่ ๑ อยู่ในระดับปานกลาง คิดเป็นร้อยละ ๕๒.๘ ยุทธศาสตร์ที่ ๒ การพัฒนาการศึกษา พบว่าประชาชนที่เป็นกลุ่มตัวอย่างมีความพึงพอใจในภาพรวมของยุทธศาสตร์ที่ ๒ อยู่ในระดับมากที่สุด คิดเป็นร้อยละ ๙๒.๘ ยุทธศาสตร์ที่ ๓ การพัฒนาการเกษตร พบว่าประชาชนที่เป็นกลุ่มตัวอย่างมีความพึงพอใจในภาพรวมของยุทธศาสตร์ที่ ๓ อยู่ในระดับมาก คิดเป็นร้อยละ ๙๔.๘ ยุทธศาสตร์ที่ ๔ การพัฒนาสังคม พบว่าประชาชนที่เป็นกลุ่มตัวอย่างมีความพึงพอใจในภาพรวมของยุทธศาสตร์ที่ ๔ อยู่ในระดับมากที่สุด คิดเป็นร้อยละ ๙๙.๖ ยุทธศาสตร์ที่ ๕ การพัฒนาสาธารณสุข พบว่าประชาชนที่เป็นกลุ่มตัวอย่างมีความพึงพอใจในภาพรวมของยุทธศาสตร์ที่ ๕ อยู่ในระดับมากที่สุด คิดเป็นร้อยละ ๙๓.๖ ยุทธศาสตร์ที่ ๖ การพัฒนาโครงสร้างพื้นฐาน พบว่าประชาชนที่เป็นกลุ่มตัวอย่างมีความพึงพอใจในภาพรวมของยุทธศาสตร์ที่ ๖ อยู่ในระดับมาก คิดเป็นร้อยละ ๙๐.๐ ยุทธศาสตร์

ที่ ๗ การพัฒนาการท่องเที่ยว ศาสนา-วัฒนธรรม ประเพณี กีฬา พบว่าประชาชนที่เป็นกลุ่มตัวอย่างมีความพึงพอใจในภาพรวมของยุทธศาสตร์ที่ ๗ อยู่ในระดับ *มาก* คิดเป็นร้อยละ ๔๒.๘ ยุทธศาสตร์ที่ ๘ ด้านการบริหารจัดการบ้านเมืองที่ดี พบว่าประชาชนที่เป็นกลุ่มตัวอย่างมีความพึงพอใจในภาพรวมของยุทธศาสตร์ที่ ๘ อยู่ในระดับ *มาก* คิดเป็นร้อยละ ๔๘.๔ ยุทธศาสตร์ที่ ๙ ด้านการรักษาความปลอดภัยในชีวิตและทรัพย์สิน พบว่าประชาชนที่เป็นกลุ่มตัวอย่างมีความพึงพอใจในภาพรวมของยุทธศาสตร์ที่ ๙ อยู่ในระดับ *มาก* คิดเป็นร้อยละ ๔๘.๐ ยุทธศาสตร์ที่ ๑๐ ด้านการอนุรักษ์ทรัพยากรธรรมชาติและสิ่งแวดล้อม พบว่าประชาชนที่เป็นกลุ่มตัวอย่างมีความพึงพอใจในภาพรวมของยุทธศาสตร์ที่ ๑๐ อยู่ในระดับ *มาก* คิดเป็นร้อยละ ๓๘.๐

ส่วนที่ ๔ สรุปผล ข้อเสนอแนะ และข้อเสนอแนะ

๑. สรุปผลการพัฒนาท้องถิ่นในภาพรวม

จากการติดตามและประเมินผลแผนพัฒนาของเทศบาลตำบลหมูสี สามารถสรุปได้ดังนี้

๑.๑ เทศบาลตำบลหมูสีได้ดำเนินการจัดทำแผนพัฒนาท้องถิ่น (พ.ศ. ๒๕๖๑-๒๕๖๕) เป็นไป ด้วยความถูกต้องตามระเบียบกระทรวงมหาดไทย ว่าด้วยการจัดทำแผนพัฒนาขององค์กรปกครองส่วนท้องถิ่น พ.ศ. ๒๕๔๘ และแก้ไขเพิ่มเติม

๑.๒ เทศบาลตำบลหมูสี สามารถดำเนินงานได้ร้อยละของแผนพัฒนาท้องถิ่น (พ.ศ. ๒๕๖๑-๒๕๖๕) ดังนี้

* ปีงบประมาณ พ.ศ. ๒๕๖๕

- | | | |
|--------------------------------|-------|-------------|
| ➔ โครงการที่บรรจุในแผน | จำนวน | ๑๔๒ โครงการ |
| ➔ โครงการที่สามารถดำเนินการได้ | จำนวน | ๓๕ โครงการ |
| ➔ คิดเป็นร้อยละ | | ๒๔.๖๕ |

๒. ข้อเสนอแนะในการจัดทำแผนพัฒนาท้องถิ่นในอนาคต

เพื่อให้การดำเนินงานของเทศบาลตำบลหมูสี มีระดับความสำเร็จที่สามารถบรรลุวัตถุประสงค์ และเป้าหมายที่วางไว้ และประชาชนมีความพึงพอใจสูงสุด จึงมีข้อเสนอแนะ ดังนี้

๒.๑ การดำเนินงานของเทศบาล

๑) การจัดทำแผนพัฒนาท้องถิ่น ควรใช้แผนยุทธศาสตร์การพัฒนามาเป็นกรอบในการจัดทำแผนพัฒนาท้องถิ่น และให้มีความสอดคล้องกัน

๒) การจัดทำแผนพัฒนาท้องถิ่นควรพิจารณางบประมาณและคำนึงถึงสถานะทางการคลังในการพิจารณาโครงการพัฒนาที่จะบรรจุไว้ในแผนพัฒนาท้องถิ่น

๓) ควรเร่งรัดให้มีการดำเนินโครงการ/ กิจกรรม ที่ตั้งในข้อเทศบัญญัติงบประมาณรายจ่ายให้สามารถดำเนินการได้ในปีงบประมาณนั้น

๒.๒ การบริการประชาชน

จากการประเมินความพึงพอใจที่มีต่อการให้บริการของเทศบาลตำบลหมูสี จากการประเมินโดยสถาบันวิจัยและพัฒนา มหาวิทยาลัยราชภัฏนครราชสีมา พบว่าประชาชนได้ให้ข้อเสนอแนะเพื่อการพัฒนาพื้นที่ในเขตรับผิดชอบของเทศบาลตำบลหมูสี ดังนี้

-ประชาชนต้องการให้หน่วยงานได้จัดให้มีการฝึกอบรมเกี่ยวกับกฎหมาย โดยเฉพาะกฎหมายที่เกี่ยวข้องในชีวิตประจำวัน เพื่อให้ประชาชนจะได้ทราบถึงกฎหมาย และปฏิบัติตามได้อย่างถูกต้อง

-ประชาชนต้องการให้หน่วยงานได้เพิ่มประสิทธิภาพ และปรับปรุงระบบของงานทะเบียนให้มีช่องทางการจัดเก็บที่หลากหลายและปลอดภัย เพราะเป็นข้อมูลที่มีความจำเป็นในด้านต่างๆ ทั้งด้านเศรษฐกิจ สังคม การเมือง การศึกษา และการรักษาความปลอดภัย

- ประชาชนต้องการให้หน่วยงานได้ดำเนินการก่อสร้างและบูรณถนนสาธารณะให้มีความคงทนที่ติดต่อการใช้งานเพื่อสร้างความสะดวกและปลอดภัยในการใช้รถและใช้ถนนในการขับขี่
- ประชาชนต้องการให้หน่วยงานได้จัดทำระบบสารสนเทศ เพื่อเพิ่มช่องทางในการรับชำระภาษีแก่ประชาชน รวมถึงจัดเก็บภาษีนอกพื้นที่ เพื่ออำนวยความสะดวกแก่ประชาชนผู้เสียภาษี

ภาคผนวก



คำสั่งเทศบาลตำบลหมูสี

ที่ ๖๔๑/๒๕๖๔

เรื่อง แต่งตั้งคณะกรรมการติดตามและประเมินผลแผนพัฒนาเทศบาลตำบลหมูสี

เพื่อปฏิบัติให้เป็นไปตามระเบียบกระทรวงมหาดไทยว่าด้วยการจัดทำแผนพัฒนาขององค์กรปกครองส่วนท้องถิ่น พ.ศ. ๒๕๔๘ และแก้ไขเพิ่มเติม จึงขอแต่งตั้งคณะกรรมการติดตามและประเมินผลแผนพัฒนาเทศบาลตำบลหมูสี ประกอบด้วย

๑. นายวิรัตน์ มะปรางค์	สมาชิกสภาเทศบาลตำบลหมูสี	ประธานกรรมการ
๒. นายเดชทวีชัย พรหมพิณี	สมาชิกสภาเทศบาลตำบลหมูสี	กรรมการ
๓. นายสันติสุข อุดจันทิก	สมาชิกสภาเทศบาลตำบลหมูสี	กรรมการ
๔. นายวิมล สุขสม	ผู้ทรงคุณวุฒิ	กรรมการ
๕. นายมงคล สุขสอน	ผู้ทรงคุณวุฒิ	กรรมการ
๖. นายฉลอง คุ่มกิจ	ผู้แทนประชาคม	กรรมการ
๗. นางละมุล ชัยอพร	ผู้แทนประชาคม	กรรมการ
๘. ผู้อำนวยการโรงเรียนบ้านหมูสี		กรรมการ
๙. ผู้อำนวยการโรงพยาบาลส่งเสริมสุขภาพตำบลท่าช้าง		กรรมการ
๑๐. ผู้อำนวยการกองช่าง		กรรมการ
๑๑. ปลัดเทศบาลตำบลหมูสี		กรรมการ/เลขานุการ
๑๒. เจ้าหน้าที่วิเคราะห์นโยบายและแผน		กรรมการ/ผู้ช่วยเลขานุการ

มีอำนาจหน้าที่ดังนี้

๑. กำหนดแนวทาง วิธีการในการติดตามและประเมินผลแผนพัฒนา
๒. ดำเนินการติดตามและประเมินผลแผนพัฒนา

๓. รายงานผลและเสนอความเห็นซึ่งได้จากการติดตามและประเมินผลแผนพัฒนาท้องถิ่นต่อผู้บริหารท้องถิ่น เพื่อให้ผู้บริหารท้องถิ่นเสนอต่อสภาท้องถิ่น และคณะกรรมการพัฒนาท้องถิ่น พร้อมทั้งประกาศผลการติดตามและประเมินผลแผนพัฒนาท้องถิ่นให้ประชาชนในท้องถิ่นทราบในที่เปิดเผยภายในสิบห้าวันนับแต่วันรายงานผลและเสนอความเห็นดังกล่าว และต้องปิดประกาศไว้เป็นระยะเวลาไม่น้อยกว่าสามสิบวันโดยอย่างน้อยปีละหนึ่งครั้งภายในเดือนธันวาคมของทุกปี

๔. แต่งตั้งคณะอนุกรรมการหรือคณะทำงานเพื่อช่วยปฏิบัติงานตามที่เห็นสมควร

ทั้งนี้ ตั้งแต่บัดนี้เป็นต้นไป

สั่ง ณ วันที่ ๒๕ สิงหาคม พ.ศ. ๒๕๖๔

(นายสมเกียรติ พยัคฆ์กุล)
นายกเทศมนตรีตำบลหมูสี